

# Relatório Analítico dos Investimentos em dezembro, 4º trimestre e ano de 2018

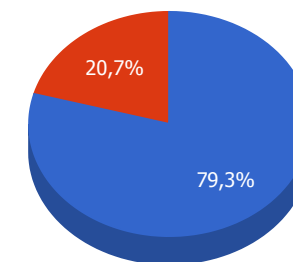
**Carteira consolidada de investimentos - base (Dezembro / 2018)**

Produto / Fundo	Resgate	Carência	Saldo	Particip. S/ Total	Cotistas	% S/ PL do Fundo	RESOLUÇÃO - 3.922
CAIXA BRASIL IDKA IPCA 2A TÍTULOS PÚBLICOS FI RE...	D+0	Não há	552.505,92	4,11%	732	0,01%	Artigo 7º, Inciso I, Alínea ' b '
BB IRF-M 1 TÍTULOS PÚBLICOS FIC RENDA FIXA PREVI...	D+0	Não há	519.203,36	3,86%	1.266	0,00%	Artigo 7º, Inciso I, Alínea ' b '
BRADESCO IRF-M 1 TÍTULOS PÚBLICOS FI RENDA FIXA	D+0	Não há	507.885,37	3,78%	306	0,03%	Artigo 7º, Inciso I, Alínea ' b '
CAIXA BRASIL IMA-B 5 TÍTULOS PÚBLICOS FI RENDA F...	D+0	Não há	1.629.959,06	12,12%	724	0,01%	Artigo 7º, Inciso I, Alínea ' b '
BB IDKA 2 TÍTULOS PÚBLICOS FI RENDA FIXA PREVIDE...	D+1	Não há	1.173.843,04	8,73%	758	0,02%	Artigo 7º, Inciso I, Alínea ' b '
BRADESCO ALOCAÇÃO DINÂMICA FIC RENDA FIXA	D+4	Não há	1.375.454,69	10,22%	44	0,90%	Artigo 7º, Inciso IV, Alínea ' a '
BRADESCO INSTITUCIONAL FIC FI RENDA FIXA IMA-B 5	D+1	Não há	629.742,63	4,68%	81	0,11%	Artigo 7º, Inciso IV, Alínea ' a '
ITAÚ INSTITUCIONAL FI REFERENCIADO DI	D+0	Não há	264.740,93	1,97%	130	0,03%	Artigo 7º, Inciso IV, Alínea ' a '
ITAÚ INSTITUCIONAL ALOCAÇÃO DINÂMICA II FIC REND...	D+5	Não há	307.214,19	2,28%	196	0,01%	Artigo 7º, Inciso IV, Alínea ' a '
BRADESCO PREMIUM FI RENDA FIXA REFERENCIADO DI	D+0	Não há	552.978,67	4,11%	425	0,01%	Artigo 7º, Inciso IV, Alínea ' a '
CAIXA BRASIL GESTÃO ESTRATÉGICA FI RENDA FIXA	D+0	Não possui	403.521,59	3,00%	345	0,01%	Artigo 7º, Inciso IV, Alínea ' a '
CDB - PANAMERICANO	S/Info		2.834.273,22	21,07%		0,00%	Artigo 7º, Inciso VI, Alínea ' a '
BRADESCO SELECTION FI AÇÕES	D+4	Não há	499.358,61	3,71%	158	0,11%	Artigo 8º, Inciso II, Alínea ' a '
ITAÚ INSTITUCIONAL PHOENIX FIC AÇÕES	D+24	Não há	881.255,59	6,55%	151	0,06%	Artigo 8º, Inciso II, Alínea ' a '
BB FI MULTIMERCADO PREVIDENCIÁRIO LP	D+4	Não há	524.881,55	3,90%	221	0,10%	Artigo 8º, Inciso III
CAIXA JUROS E MOEDAS FI MULTIMERCADO LP	D+0	Não há	795.601,06	5,91%	2.165	0,15%	Artigo 8º, Inciso III
<b>Total para cálculo dos limites da Resolução</b>			<b>13.452.419,48</b>				

**Enquadramentos na Resolução 3.922/2010 e Política de Investimento (RENDA FIXA) - base (Dezembro / 2018)**

Artigos - Renda Fixa	Resolução %	Carteira \$	Carteira	Estratégia de Alocação - 2018			GAP Superior
				Inf	Alvo	Sup	
Artigo 7º, Inciso I, Alínea ' b '	100,00%	4.383.396,75	32,58%	15,00%	30,00%	70,00%	5.033.296,89
Artigo 7º, Inciso III, Alínea ' a '	60,00%	0,00	0,00%	5,00%	20,00%	60,00%	8.071.451,69
Artigo 7º, Inciso IV, Alínea ' a '	40,00%	3.130.131,11	23,27%	5,00%	10,00%	30,00%	905.594,73
Artigo 7º, Inciso VI, Alínea ' a '	15,00%	2.834.273,22	21,07%	7,00%	15,00%	15,00%	-816.410,30
Artigo 7º, Inciso VII, Alínea ' a '	5,00%	0,00	0,00%	0,00%	5,00%	5,00%	672.620,97
Artigo 7º, Inciso VII, Alínea ' b '	5,00%	0,00	0,00%	0,00%	5,00%	5,00%	672.620,97
Artigo 7º, Inciso VII, Alínea ' c '	5,00%	0,00	0,00%	0,00%	0,00%	5,00%	672.620,97
<b>Total Renda Fixa</b>	<b>100,00%</b>	<b>10.347.801,08</b>	<b>76,92%</b>	<b>32,00%</b>	<b>85,00%</b>	<b>190,00%</b>	

**Distribuição por Segmento**

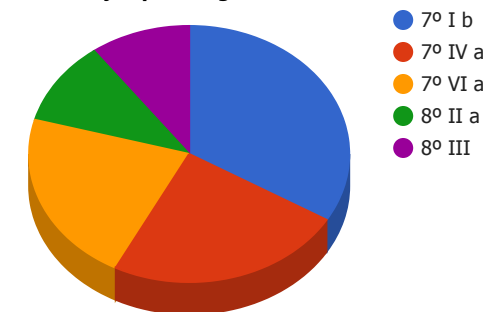


● RENDA FIXA ● RENDA VARIÁVEL

**Enquadramentos na Resolução 3.922/2010 e Política de Investimento (RENDA VARIÁVEL E EXTERIOR) - base (Dezembro / 2018)**

Artigos - Renda Variável	Resolução	Carteira \$	Carteira	Estratégia de Alocação - 2018			GAP Superior
				Inf	Alvo	Sup	
Artigo 8º, Inciso I, Alínea ' a '	30,00%	0,00	0,00%	2,00%	5,00%	10,00%	1.345.241,95
Artigo 8º, Inciso II, Alínea ' a '	20,00%	1.380.614,20	10,26%	2,00%	5,00%	10,00%	-35.372,25
Artigo 8º, Inciso III	10,00%	1.320.482,61	9,82%	2,00%	5,00%	7,00%	-378.813,25
Artigo 8º, Inciso IV, Alínea ' a '	5,00%	0,00	0,00%	0,00%	0,00%	5,00%	672.620,97
Artigo 8º, Inciso IV, Alínea ' b '	5,00%	0,00	0,00%	0,00%	0,00%	5,00%	672.620,97
<b>Total Renda Variável</b>	<b>30,00%</b>	<b>2.701.096,81</b>	<b>20,08%</b>	<b>6,00%</b>	<b>15,00%</b>	<b>37,00%</b>	

**Distribuição por Artigos**



**Enquadramentos na Resolução 4.604 por Gestores - base (Dezembro / 2018)**

Gestão	Valor	% S/ Carteira	% S/ PL Gestão
BRADESCO ASSET MANAGEMENT	3.565.419,97	26,50	0,00
CAIXA ECONÔMICA FEDERAL	3.381.587,63	25,14	0,00
BB GESTÃO DE RECURSOS DTVM	2.217.927,95	16,49	0,00
ITAÚ UNIBANCO	1.453.210,71	10,80	0,00

**Artigo 14º** - O total das aplicações dos recursos do regime próprio de previdência social em fundos de investimento e carteiras administradas não pode exceder a 5% (cinco por cento) do volume total de recursos de terceiros gerido por um mesmo gestor ou por gestoras ligadas ao seu respectivo grupo econômico, assim definido pela CVM em regulamentação específica. (NR)

**Estratégia de Alocação para os Próximos 5 Anos**

Artigos	Estratégia de Alocação - 2018		Limite Inferior (%)	Limite Superior (%)
	Carteira \$	Carteira %		
Artigo 7º, Inciso I, Alínea ' b '	4.383.396,75	32,58	15,00	70,00
Artigo 7º, Inciso III, Alínea ' a '	0,00	0,00	5,00	60,00
Artigo 7º, Inciso IV, Alínea ' a '	3.533.652,70	26,27	5,00	30,00
Artigo 7º, Inciso VI, Alínea ' a '	2.834.273,22	21,07	7,00	15,00
Artigo 7º, Inciso VII, Alínea ' a '	0,00	0,00	0,00	5,00
Artigo 7º, Inciso VII, Alínea ' b '	0,00	0,00	0,00	5,00
Artigo 7º, Inciso VII, Alínea ' c '	0,00	0,00	0,00	5,00
Artigo 8º, Inciso I, Alínea ' a '	0,00	0,00	2,00	10,00
Artigo 8º, Inciso II, Alínea ' a '	1.380.614,20	10,26	2,00	10,00
Artigo 8º, Inciso III	1.320.482,61	9,82	2,00	7,00
Artigo 8º, Inciso IV, Alínea ' a '	0,00	0,00	0,00	5,00
Artigo 8º, Inciso IV, Alínea ' b '	0,00	0,00	0,00	5,00

**Retorno dos investimentos e Benchmark's de ativos no mês de Dezembro/2018 - RENDA FIXA**

	Mês	Ano	3M	6M	12M	24M	VaR Mês	Volatilidade 12M
<b>IDKA IPCA 2 Anos (Benchmark)</b>	1,25%	9,75%	3,40%	6,58%	9,75%	24,69%	-	-
BB IDKA 2 TÍTULOS PÚBLICOS FI RENDA FIXA PREVIDENCIÁRIO	1,22%	9,22%	3,45%	5,87%	9,22%	22,77%	0,00%	0,02%
CAIXA BRASIL IDKA IPCA 2A TÍTULOS PÚBLICOS FI RENDA FIXA LP	1,16%	9,30%	3,40%	5,84%	9,30%	22,79%	0,00%	0,02%
<b>IRF-M 1 (Benchmark)</b>	0,56%	6,97%	2,03%	3,78%	6,97%	18,87%	-	-
BB IRF-M 1 TÍTULOS PÚBLICOS FIC RENDA FIXA PREVIDENCIÁRIO	0,54%	6,76%	2,00%	3,71%	6,76%	18,35%	0,00%	0,01%
BRANCO IRF-M 1 TÍTULOS PÚBLICOS FI RENDA FIXA	0,54%	6,72%	1,98%	3,67%	6,72%	18,37%	0,00%	0,01%
<b>IMA-B 5 (Benchmark)</b>	1,36%	9,87%	4,65%	6,86%	9,87%	23,68%	-	-
CAIXA BRASIL IMA-B 5 TÍTULOS PÚBLICOS FI RENDA FIXA LP	1,38%	9,67%	4,66%	6,81%	9,67%	23,25%	0,01%	0,03%
BRANCO INSTITUCIONAL FIC FI RENDA FIXA IMA-B 5	1,36%	9,62%	4,73%	6,86%	9,62%	23,50%	0,01%	0,03%
<b>IMA-B (Benchmark)</b>	1,65%	13,06%	9,89%	11,77%	13,06%	27,52%	-	-
CDB - PANAMERICANO	-	-	-	-	-	-	-	-
<b>Selic (Benchmark)</b>	0,49%	6,43%	1,54%	3,15%	6,43%	17,01%	-	-
BRANCO PREMIUM FI RENDA FIXA REFERENCIADO DI	0,49%	6,33%	1,51%	3,10%	6,33%	17,34%	0,00%	0,00%
<b>CDI (Benchmark)</b>	0,49%	6,42%	1,54%	3,15%	6,42%	16,98%	-	-
ITAÚ INSTITUCIONAL FI REFERENCIADO DI	0,48%	6,28%	1,50%	3,08%	6,28%	16,78%	0,00%	0,00%

**Retorno dos investimentos e Benchmark's de ativos no mês de Dezembro/2018 - RENDA FIXA**

	Mês	Ano	3M	6M	12M	24M	VaR Mês	Volatilidade 12M
<b>IPCA (Benchmark)</b>	0,15%	3,75%	0,39%	1,11%	3,75%	6,80%	-	-
ITAÚ INSTITUCIONAL ALOCAÇÃO DINÂMICA II FIC RENDA FIXA	1,50%	8,23%	2,78%	4,18%	8,23%	22,14%	0,01%	0,01%
BRADESCO ALOCAÇÃO DINÂMICA FIC RENDA FIXA	1,23%	9,50%	5,58%	7,16%	9,50%	-	0,01%	0,03%

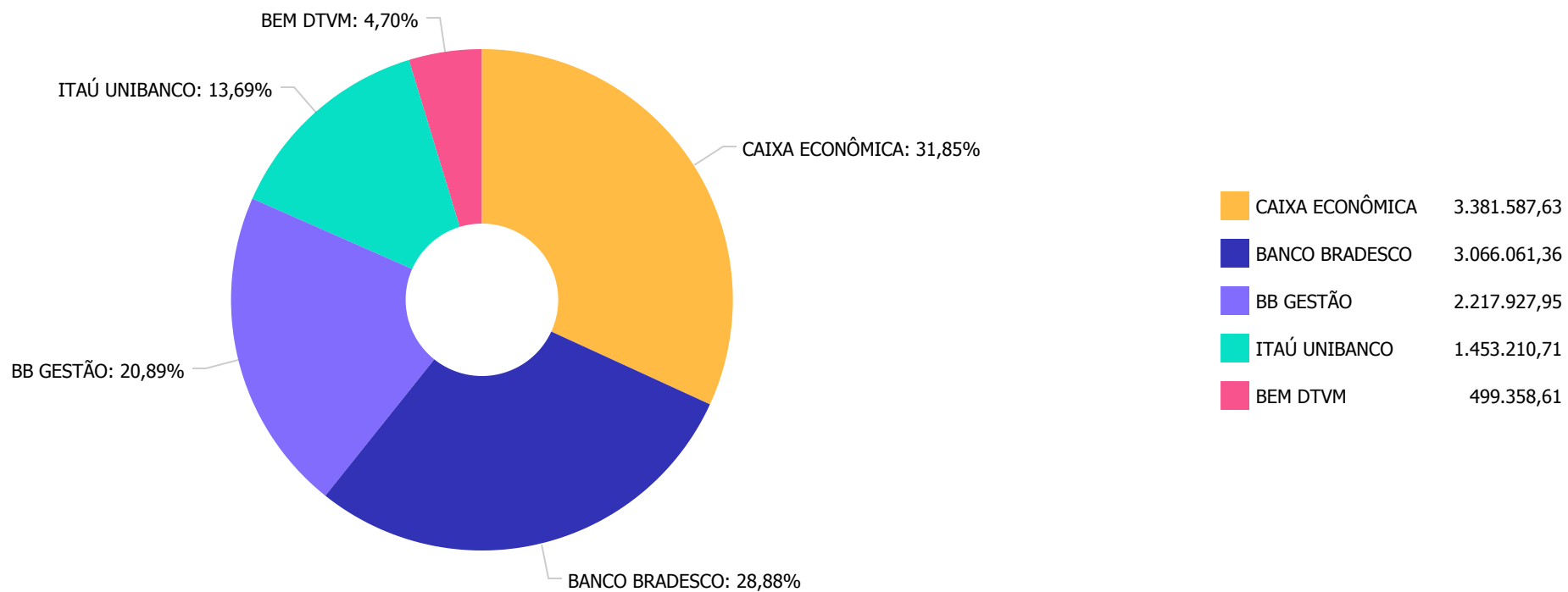
**Retorno dos investimentos e Benchmark's de ativos no mês de Dezembro/2018 - RENDA VARIÁVEL**

	Mês	Ano	3M	6M	12M	24M	VaR Mês	Volatilidade 12M
<b>Ibovespa (Benchmark)</b>	-1,81%	15,03%	10,77%	20,79%	15,03%	45,93%	-	-
ITAÚ INSTITUCIONAL PHOENIX FIC AÇÕES	3,67%	26,02%	21,85%	23,04%	26,02%	68,49%	0,08%	0,19%
BRADESCO SELECTION FI AÇÕES	0,30%	26,08%	13,12%	23,96%	26,08%	68,94%	0,08%	0,22%

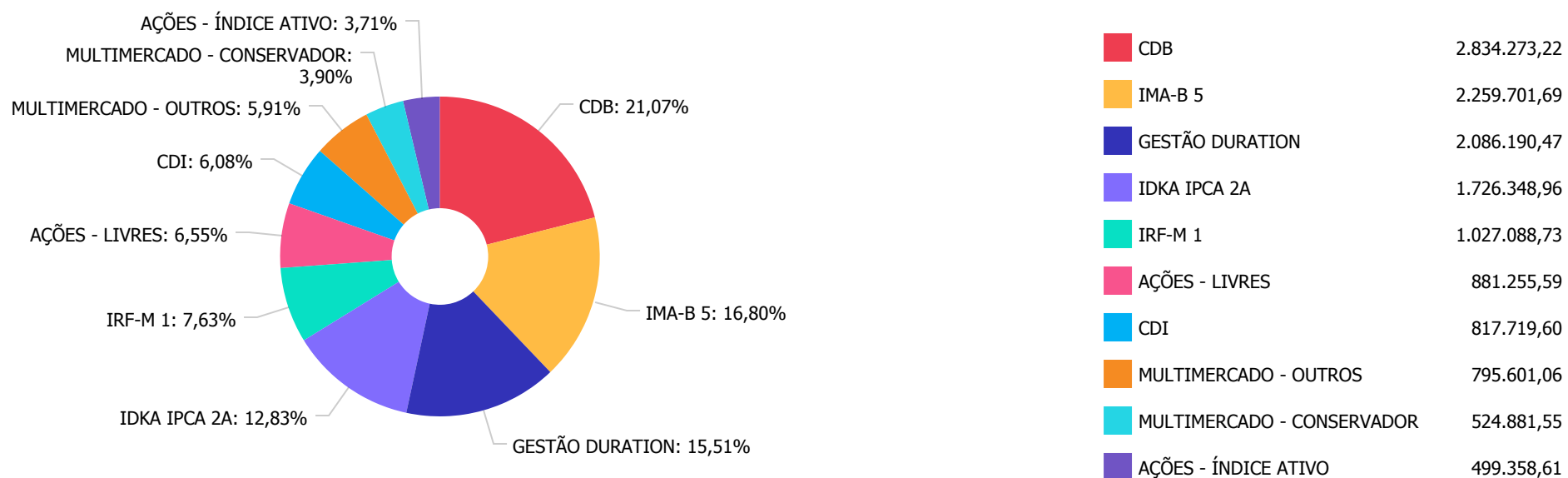
<b>CDI (Benchmark)</b>	0,49%	6,42%	1,54%	3,15%	6,42%	16,98%	-	-
BB FI MULTIMERCADO PREVIDENCIÁRIO LP	0,43%	6,95%	1,79%	3,66%	6,95%	19,87%	0,01%	0,03%
CAIXA JUROS E MOEDAS FI MULTIMERCADO LP	0,46%	5,47%	1,42%	2,97%	5,47%	16,02%	0,00%	0,00%



Distribuição dos ativos por Administradores - base (Dezembro / 2018)



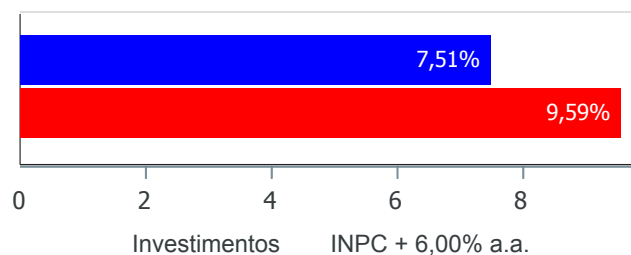
**Distribuição dos ativos por Sub-Segmentos - base (Dezembro / 2018)**



**Retorno e Meta Atuarial acumulados no ano de 2018)**

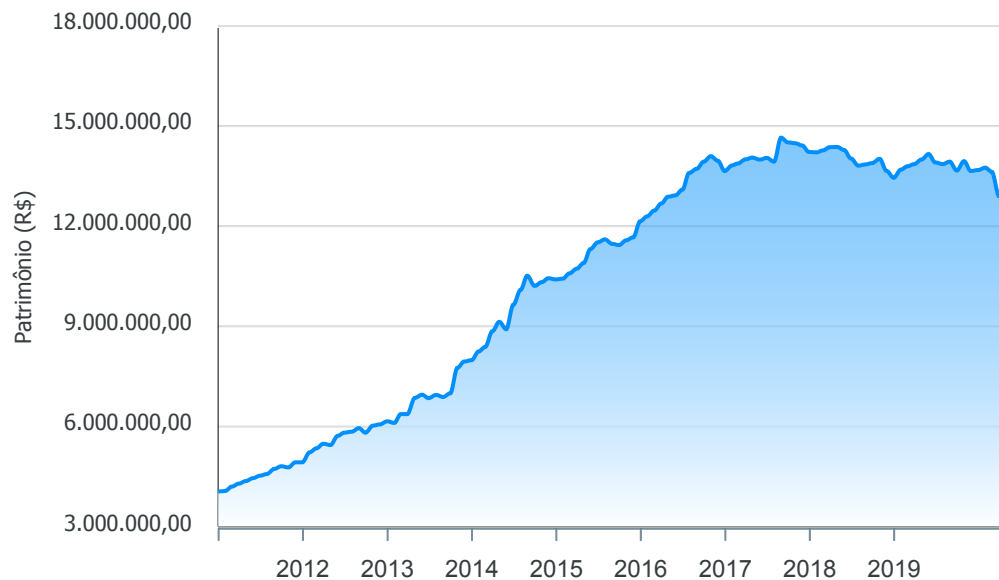
Mês	Saldo Anterior	Aplicações	Resgates	Saldo no Mês	Retorno	Retorno Acum	Retorno Mês	Retorno Acum	Meta Mês	Meta Acum	Gap Acum	VaR
Janeiro	13.978.141,76	480.000,00	860.000,00	13.962.882,46	364.740,70	364.740,70	2,61%	2,61%	0,74%	0,74%	352,06%	2,02%
Fevereiro	13.962.882,46	0,00	0,00	14.021.275,50	58.393,04	423.133,74	0,42%	3,04%	0,60%	1,34%	226,17%	2,26%
Março	14.021.275,50	0,00	0,00	14.116.161,81	94.886,31	518.020,05	0,68%	3,74%	0,56%	1,91%	195,79%	1,72%
Abril	14.116.161,81	0,00	0,00	14.123.081,07	6.919,26	524.939,31	0,05%	3,79%	0,70%	2,62%	144,58%	1,58%
Mai	14.123.081,07	258.390,00	0,00	14.031.409,32	-350.061,75	174.877,56	-2,43%	1,26%	0,92%	3,56%	35,38%	2,97%
Junho	14.031.409,32	2.106.025,74	2.295.088,31	13.773.230,88	-69.115,87	105.761,69	-0,49%	0,76%	1,92%	5,55%	13,71%	3,44%
Julho	13.773.230,88	2.143.000,50	2.590.273,72	13.557.143,47	231.185,81	336.947,50	1,68%	2,45%	0,76%	6,36%	38,58%	1,34%
Agosto	13.557.143,47	58.762,94	0,00	13.592.320,99	-23.585,42	313.362,08	-0,17%	2,28%	0,53%	6,92%	32,86%	2,33%
Setembro	13.592.320,99	1.323.396,37	1.364.660,06	13.629.918,44	78.861,14	392.223,22	0,58%	2,87%	0,74%	7,72%	37,17%	1,70%
Outubro	13.629.918,44	960.014,00	1.210.014,07	13.758.003,78	378.085,41	770.308,63	2,77%	5,72%	0,91%	8,70%	65,77%	2,72%
Novembro	13.758.003,78	0,00	447.700,00	13.394.053,05	83.749,27	854.057,90	0,61%	6,37%	0,21%	8,93%	71,28%	1,72%
Dezembro	13.394.053,05	0,00	350.000,00	13.187.678,55	143.625,50	997.683,40	1,07%	7,51%	0,60%	9,59%	78,28%	1,42%

**Investimentos x Meta Atuarial**



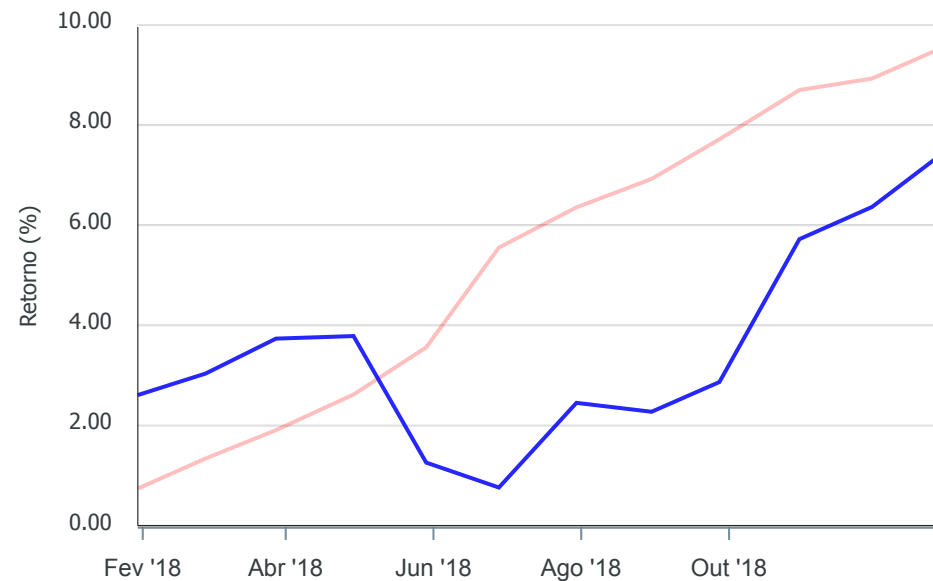
Gráficos ilustrativos de Evolução Patrimonial e indicadores

Evolução do Patrimônio



Comparativo

ANO 36M



- Investimentos    Meta Atuarial     CDI     IMA-B     IMA-B 5
- IMA-B 5+     IMA Geral     IRF-M     IRF-M 1     IRF-M 1+
- Ibovespa     IBX     SMLL     IDIV

**Retorno dos Investimentos após as movimentações (aplicações e resgates) no mês de Dezembro/2018**

**FUNDOS DE RENDA FIXA**

Ativos Renda Fixa	Saldo Anterior	Aplicações	Resgates	Saldo Atual	Retorno (R\$)	Retorno (%)	(%) Instit	Var - Mês
ITAÚ INSTITUCIONAL ALOCAÇÃO DINÂMICA II FIC RENDA ...	302.670,12	0,00	0,00	307.214,19	4.544,07	1,50%	1,50%	0,94%
CAIXA BRASIL IMA-B 5 TÍTULOS PÚBLICOS FI RENDA FIX...	1.607.797,54	0,00	0,00	1.629.959,06	22.161,52	1,38%	1,38%	0,60%
BRADESCO INSTITUCIONAL FIC FI RENDA FIXA IMA-B 5	621.267,23	0,00	0,00	629.742,63	8.475,40	1,36%	1,36%	0,60%
CAIXA BRASIL GESTÃO ESTRATÉGICA FI RENDA FIXA	398.241,01	0,00	0,00	403.521,59	5.280,58	1,33%	1,33%	0,62%
BRADESCO ALOCAÇÃO DINÂMICA FIC RENDA FIXA	1.358.691,94	0,00	0,00	1.375.454,69	16.762,75	1,23%	1,23%	0,70%
BB IDKA 2 TÍTULOS PÚBLICOS FI RENDA FIXA PREVIDENC...	1.159.664,43	0,00	0,00	1.173.843,04	14.178,61	1,22%	1,22%	0,42%
CAIXA BRASIL IDKA IPCA 2A TÍTULOS PÚBLICOS FI REND...	546.180,39	0,00	0,00	552.505,92	6.325,53	1,16%	1,16%	0,42%
CDB - PANAMERICANO	2.815.395,90	0,00	0,00	2.834.273,22	18.877,32	0,67%	-	-
BRADESCO IRF-M 1 TÍTULOS PÚBLICOS FI RENDA FIXA	505.164,42	0,00	0,00	507.885,37	2.720,95	0,54%	0,54%	0,05%
BB IRF-M 1 TÍTULOS PÚBLICOS FIC RENDA FIXA PREVIDE...	516.435,18	0,00	0,00	519.203,36	2.768,18	0,54%	0,54%	0,04%
ITAÚ INSTITUCIONAL FI REFERENCIADO DI	263.471,75	0,00	0,00	264.740,93	1.269,18	0,48%	0,48%	0,00%
BRADESCO PREMIUM FI RENDA FIXA REFERENCIADO DI	900.052,80	0,00	350.000,00	552.978,67	2.925,87	0,33%	0,49%	0,00%
<b>Total Renda Fixa</b>	<b>10.995.032,71</b>	<b>0,00</b>	<b>350.000,00</b>	<b>10.751.322,67</b>	<b>106.289,96</b>	<b>0,97%</b>		<b>0,46%</b>

Retorno dos Investimentos após as movimentações (aplicações e resgates) no mês de Dezembro/2018

FUNDOS DE RENDA VARIÁVEL

Ativos Renda Variável	Saldo Anterior	Aplicações	Resgates	Saldo Atual	Retorno (R\$)	Retorno (%)	(%) Instit	Var - Mês
ITAÚ INSTITUCIONAL PHOENIX FIC AÇÕES	850.054,57	0,00	0,00	881.255,59	31.201,02	3,67%	3,67%	7,84%
CAIXA JUROS E MOEDAS FI MULTIMERCADO LP	791.928,06	0,00	0,00	795.601,06	3.673,00	0,46%	0,46%	0,08%
BB FI MULTIMERCADO PREVIDENCIÁRIO LP	522.624,50	0,00	0,00	524.881,55	2.257,05	0,43%	0,43%	0,58%
BRADESCO SELECTION FI AÇÕES	497.884,96	0,00	0,00	499.358,61	1.473,65	0,30%	0,30%	8,37%
<b>Total Renda Variável</b>	<b>2.662.492,09</b>	<b>0,00</b>	<b>0,00</b>	<b>2.701.096,81</b>	<b>38.604,72</b>	<b>1,45%</b>		<b>4,24%</b>

Retorno dos Investimentos após as movimentações (aplicações e resgates) no 4º Trimestre/2018

FUNDOS DE RENDA FIXA

Ativos Renda Fixa	Saldo Anterior	Aplicações	Resgates	Saldo Atual	Retorno (R\$)	Retorno (%)	(%) Instit
CAIXA BRASIL IMA-B 5 TÍTULOS PÚBLICOS FI RENDA FIX...	1.991.224,67	0,00	447.700,00	1.629.959,06	86.434,39	4,34%	4,66%
BRADESCO ALOCAÇÃO DINÂMICA FIC RENDA FIXA	1.302.807,43	0,00	0,00	1.375.454,69	72.647,26	5,58%	5,58%
CDB - PANAMERICANO	2.776.161,78	0,00	0,00	2.834.273,22	58.111,44	2,09%	-
BB IDKA 2 TÍTULOS PÚBLICOS FI RENDA FIXA PREVIDENC...	1.134.694,76	0,00	0,00	1.173.843,04	39.148,28	3,45%	3,45%
BRADESCO INSTITUCIONAL IMA-B FIC RENDA FIXA	1.186.983,06	0,00	1.210.014,07	0,00	23.031,01	1,94%	10,29%
BRADESCO INSTITUCIONAL FIC FI RENDA FIXA IMA-B 5	150.000,00	460.014,00	0,00	629.742,63	19.728,63	3,23%	4,73%
CAIXA BRASIL IDKA IPCA 2A TÍTULOS PÚBLICOS FI REND...	534.318,91	0,00	0,00	552.505,92	18.187,01	3,40%	3,40%
CAIXA BRASIL GESTÃO ESTRATÉGICA FI RENDA FIXA	390.146,23	0,00	0,00	403.521,59	13.375,36	3,43%	3,43%
BRADESCO PREMIUM FI RENDA FIXA REFERENCIADO DI	890.927,43	0,00	350.000,00	552.978,67	12.051,24	1,35%	1,51%
BB IRF-M 1 TÍTULOS PÚBLICOS FIC RENDA FIXA PREVIDE...	509.002,73	0,00	0,00	519.203,36	10.200,63	2,00%	2,00%
ITAÚ INSTITUCIONAL ALOCAÇÃO DINÂMICA II FIC RENDA ...	298.904,60	0,00	0,00	307.214,19	8.309,59	2,78%	2,78%
BRADESCO IRF-M 1 TÍTULOS PÚBLICOS FI RENDA FIXA	0,00	500.000,00	0,00	507.885,37	7.885,37	1,58%	1,98%
ITAÚ INSTITUCIONAL FI REFERENCIADO DI	260.821,20	0,00	0,00	264.740,93	3.919,73	1,50%	1,50%
				<b>Total Renda Fixa</b>	<b>373.029,94</b>	<b>3,01%</b>	

Retorno dos Investimentos após as movimentações (aplicações e resgates) no 4º Trimestre/2018

**FUNDOS DE RENDA VARIÁVEL**

Ativos Renda Variável	Saldo Anterior	Aplicações	Resgates	Saldo Atual	Retorno (R\$)	Retorno (%)	(%) Instit
ITAÚ INSTITUCIONAL PHOENIX FIC AÇÕES	723.208,05	0,00	0,00	881.255,59	158.047,54	21,85%	21,85%
BRADESCO SELECTION FI AÇÕES	441.435,01	0,00	0,00	499.358,61	57.923,60	13,12%	13,12%
CAIXA JUROS E MOEDAS FI MULTIMERCADO LP	784.463,69	0,00	0,00	795.601,06	11.137,37	1,42%	1,42%
BB FI MULTIMERCADO PREVIDENCIÁRIO LP	515.640,09	0,00	0,00	524.881,55	9.241,46	1,79%	1,79%
				<b>Total Renda Variável</b>	<b>236.349,97</b>	<b>9,59%</b>	



**Retorno dos Investimentos após as movimentações (aplicações e resgates) no ano de 2018**

**FUNDOS DE RENDA FIXA**

Ativos Renda Fixa	Saldo Anterior	Aplicações	Resgates	Saldo Atual	Retorno (R\$)	Retorno (%)	(%) Instit
CDB - PANAMERICANO	2.607.136,20	0,00	0,00	2.834.273,22	227.137,02	8,71%	-
CAIXA BRASIL IMA-B 5 TÍTULOS PÚBLICOS FI RENDA FIX...	1.900.288,43	0,00	447.700,00	1.629.959,06	177.370,63	9,33%	9,67%
BRADESCO INSTITUCIONAL IMA-B FIC RENDA FIXA	2.614.832,53	0,00	2.710.014,07	0,00	95.181,54	3,64%	12,86%
BB IDKA 2 TÍTULOS PÚBLICOS FI RENDA FIXA PREVIDENC...	0,00	1.097.272,06	0,00	1.173.843,04	76.570,98	6,98%	9,22%
BRADESCO ALOCAÇÃO DINÂMICA FIC RENDA FIXA	0,00	1.300.000,00	0,00	1.375.454,69	75.454,69	5,80%	9,50%
BRADESCO PREMIUM FI RENDA FIXA REFERENCIADO DI	938.823,16	300.000,00	750.000,00	552.978,67	64.155,51	5,18%	6,33%
CAIXA BRASIL IDKA IPCA 2A TÍTULOS PÚBLICOS FI REND...	505.481,12	0,00	0,00	552.505,92	47.024,80	9,30%	9,30%
CAIXA BRASIL IMA-B TÍTULOS PÚBLICOS FI RENDA FIXA ...	1.565.023,73	0,00	1.590.273,72	0,00	25.249,99	1,61%	12,84%
BRADESCO INSTITUCIONAL FIC FI RENDA FIXA IMA-B 5	0,00	610.014,00	0,00	629.742,63	19.728,63	3,23%	9,62%
CAIXA BRASIL GESTÃO ESTRATÉGICA FI RENDA FIXA	0,00	384.246,82	0,00	403.521,59	19.274,77	5,02%	7,82%
BB IRF-M 1 TÍTULOS PÚBLICOS FIC RENDA FIXA PREVIDE...	0,00	500.000,00	0,00	519.203,36	19.203,36	3,84%	6,76%
ITAÚ INSTITUCIONAL FI REFERENCIADO DI	249.107,45	0,00	0,00	264.740,93	15.633,48	6,28%	6,28%
ITAÚ INSTITUCIONAL ALOCAÇÃO DINÂMICA II FIC RENDA ...	0,00	293.413,61	0,00	307.214,19	13.800,58	4,70%	8,23%
BRADESCO IRF-M 1 TÍTULOS PÚBLICOS FI RENDA FIXA	0,00	500.000,00	0,00	507.885,37	7.885,37	1,58%	6,72%
BB IMA-B 5+ TÍTULOS PÚBLICOS FI RENDA FIXA PREVIDE...	2.317.595,69	180.000,00	2.455.088,31	0,00	-42.507,38	-1,70%	15,14%
				<b>Total Renda Fixa</b>	<b>841.163,97</b>	<b>4,71%</b>	

**Retorno dos Investimentos após as movimentações (aplicações e resgates) no ano de 2018**

**FUNDOS DE RENDA VARIÁVEL**

Ativos Renda Variável	Saldo Anterior	Aplicações	Resgates	Saldo Atual	Retorno (R\$)	Retorno (%)	(%) Instit
ITAÚ INSTITUCIONAL PHOENIX FIC AÇÕES	0,00	723.208,05	0,00	881.255,59	158.047,54	21,85%	26,02%
BRADESCO SELECTION FI AÇÕES	0,00	441.435,01	0,00	499.358,61	57.923,60	13,12%	26,08%
CAIXA JUROS E MOEDAS FI MULTIMERCADO LP	362.860,01	500.000,00	100.000,00	795.601,06	32.741,05	3,79%	5,47%
BB FI MULTIMERCADO PREVIDENCIÁRIO LP	0,00	500.000,00	0,00	524.881,55	24.881,55	4,98%	6,95%
BB GOVERNANÇA FI AÇÕES	481.278,22	0,00	474.292,70	0,00	-6.985,52	-1,45%	13,64%
CAIXA DIVIDENDOS FI AÇÕES	381.667,35	0,00	341.452,01	0,00	-40.215,34	-10,54%	9,13%
BB CONSUMO FIC AÇÕES	303.155,32	0,00	248.915,35	0,00	-54.239,97	-17,89%	-10,50%
<b>Total Renda Variável</b>					<b>172.152,91</b>	<b>6,81%</b>	