



Relatório Analítico dos Investimentos no 1º Semestre de 2014

:: GLOSSÁRIO

Informamos algumas definições técnicas que foram apresentadas a seguir, sobre os instrumentos matemáticos e estatísticos que são utilizados neste relatório para a avaliação do risco de seus investimentos, queremos fazer um breve esclarecimento. Classicamente há três tipos de riscos: risco de mercado, risco de liquidez e risco de crédito.

Neste relatório abordaremos apenas o *risco de mercado*, em suas aplicações financeiras no primeiro semestre de 2014. Ressaltamos que alguns destes instrumentos estão na língua inglesa, demonstrando que também são amplamente utilizados nos mercados internacionais.

VAR (Value-At-Risk)

Ao analisar o perfil de um fundo de investimentos é comum encontrar os limites de risco do fundo calculados pela metodologia do Value at Risk (Valor em Risco) – VaR.

O VaR é uma medida estatística da variação máxima potencial, no valor de uma carteira de investimentos financeiros, dado determinado nível de probabilidade, para um intervalo de tempo predefinido.

Resumidamente, o VaR, responde à seguinte questão: quanto podemos perder, dado x% de probabilidade, para um determinado intervalo de tempo.

Volatilidade

Sensibilidade evidenciada pela cotação de um ativo ou de uma carteira de ativos às variações globais dos mercados financeiros. Indica o grau médio de variação das cotações de um ativo em um determinado período. Ocorre quando a cotação do ativo tem variações frequentes e intensas. A volatilidade é uma medida de risco de mercado.

Medida estatística da variabilidade (Volatilidade) de um conjunto de observações. É uma medida de dispersão muito utilizada, que se baseia nos desvios das observações em relação à média.

O **desvio padrão**, que serve para mostrar o quanto os valores dos quais se extraiu a média são próximos ou distantes da própria média.

Índice de Sharpe

Índice amplamente utilizado por profissionais do mercado financeiro, que relaciona o risco e a rentabilidade envolvidos em determinado investimento, na tentativa de melhor qualificá-lo. O cálculo deste índice leva em consideração a volatilidade e o retorno do fundo acima do benchmark. Quanto maior o retorno e menor o risco, maior será o índice de Sharpe. Pode-se dizer que é um índice complementar à análise da relação risco x retorno, e que deve ser sempre observado pelo gestor de investimentos deste RPPS.

Tracking Error

Tracking Error é uma medida, em percentual de quão aproximadamente um portfólio replica o seu benchmark. O Tracking Error mede o desvio-padrão da diferença entre os retornos do portfólio e os retornos do benchmark. Para um fundo que visa replicar um índice, o tracking error deverá ser tão próximo quanto possível de zero. Para fundos com gestão ativa, o Tracking Error pode ser muito maior.

Alfa

O Alfa mostra a capacidade e habilidade gerencial dos administradores de carteira; com o objetivo de obter retornos superiores àqueles que poderiam ser esperados, dado o nível de risco da carteira de investimentos, pela previsão bem sucedida de preços dos ativos.

Quando o desempenho da carteira de ativos está em equilíbrio com o desempenho da carteira de mercado, $\alpha = 0$. Quando a carteira de ativos tem um desempenho superior à carteira de mercado, obviamente $\alpha > 0$. Caso contrário, $\alpha < 0$.

Produto / Fundo	Retorno (%) mês base - Junho / 2014					Taxa de adm.	% S/ PL do Fundo	% s/ carteira	Saldo em Junho / 2014	Segmento	Enquadramento Resolução 3.922/2010
	Mês	Ano	3 meses	6 meses	12 meses						
TÍTULOS PÚBLICOS								13,84%	1.335.286,95	Renda Fixa	Artigo 7º, Inciso I, Alínea A
ITAÚ INSTITUCIONAL PRÉ-FIXADO FIC RENDA FIXA LP	0,89%	6,62%	3,98%	6,62%	9,46%	0,40 %	0,32%	10,61%	1.024.415,58	Renda Fixa	Artigo 7º, Inciso I, Alínea B
CAIXA BRASIL IMA-GERAL TÍTULOS PÚBLICOS FI RENDA FIXA LP	0,58%	7,30%	4,76%	7,30%	8,74%	0,20 %	0,04%	6,53%	629.985,81	Renda Fixa	Artigo 7º, Inciso I, Alínea B
BB IMA-GERAL EX-C TÍTULOS PÚBLICOS FI RENDA FIXA PREVIDENCIÁRIO	0,58%	7,38%	4,80%	7,38%	8,76%	0,20 %	0,12%	5,95%	573.886,17	Renda Fixa	Artigo 7º, Inciso I, Alínea B
BB IRF M1 TÍTULOS PÚBLICOS FIC RENDA FIXA PREVIDENCIÁRIO	0,84%	4,88%	2,65%	4,88%	9,41%	0,10 %	0,00%	2,95%	284.380,57	Renda Fixa	Artigo 7º, Inciso I, Alínea B
CAIXA BRASIL IRF-M 1+ TÍTULOS PÚBLICOS FI RENDA FIXA LP	0,99%	7,58%	4,84%	7,58%	9,88%	0,20 %	0,43%	7,99%	770.639,18	Renda Fixa	Artigo 7º, Inciso I, Alínea B
BNP PARIBAS INFLAÇÃO FIC RENDA FIXA	0,18%	9,17%	6,93%	9,17%	5,82%	0,50 %	0,08%	1,13%	108.643,86	Renda Fixa	Artigo 7º, Inciso III
BRDESCO INSTITUCIONAL IMA-GERAL FIC RENDA FIXA	0,54%	7,24%	4,69%	7,24%	8,55%	0,25 %	0,19%	14,22%	1.371.945,21	Renda Fixa	Artigo 7º, Inciso III
CAIXA RPPS ABERTO CONSIGNADO BMG FIDC SÊNIOR	0,97%	7,69%	3,63%	7,69%	13,60%	1,36 %	0,02%	2,58%	248.671,55	Renda Fixa	Artigo 7º, Inciso VI
CAIXA BRASIL XI FI RENDA FIXA IPCA CRÉDITO PRIVADO	0,95%	5,71%	3,34%	5,71%	3,98%	0,20 %	0,37%	3,36%	324.312,67	Renda Fixa	Artigo 7º, Inciso VII, Alínea B
CDB PANAMERICANO	N/A	N/A	N/A	N/A	N/A			20,13%	1.942.316,82	Renda Fixa	Em enquadramento
GERAÇÃO FUTURO PROGRAMADO IBOVESPA ATIVO FI AÇÕES	6,76%	16,76%	13,27%	16,76%	35,88%	4,00 %	0,00%	0,14%	13.480,33	Renda Variável	Artigo 8º, Inciso I
BB GOVERNANÇA FI AÇÕES PREVIDENCIÁRIO	4,29%	4,23%	6,25%	4,23%	11,88%	1,00 %	0,09%	2,40%	231.820,28	Renda Variável	Artigo 8º, Inciso III
ITAÚ INFRA-ESTRUTURA FI AÇÕES	3,71%	3,20%	4,33%	3,20%	3,84%	0,90 %	0,08%	0,90%	86.857,58	Renda Variável	Artigo 8º, Inciso III
GERAÇÃO FUTURO DIVIDENDOS FI AÇÕES	6,88%	17,95%	13,20%	17,95%	29,21%	3,00 %	0,14%	2,73%	263.618,38	Renda Variável	Artigo 8º, Inciso III
CAIXA CONSUMO FI AÇÕES	5,18%	1,60%	11,73%	1,60%	6,00%	1,60 %	0,25%	0,87%	83.724,12	Renda Variável	Artigo 8º, Inciso III
BB CONSUMO FIC AÇÕES	4,47%	5,51%	8,24%	5,51%	9,07%	1,00 %	0,07%	0,91%	87.438,12	Renda Variável	Artigo 8º, Inciso III
CAIXA DIVIDENDOS FI AÇÕES	4,27%	2,40%	5,41%	2,40%	10,93%	1,50 %	0,39%	2,79%	269.424,66	Renda Variável	Artigo 8º, Inciso III
								TOTAL	9.650.847,84		

:: ENQUADRAMENTOS - RESOLUÇÃO 3.922/2010 e POLÍTICA DE INVESTIMENTOS (Junho / 2014)

Enquadramento na Resolução 3.922/2010			
Artigo	% PL	Limite	Total do Artigo
Artigo 7º, Inciso I, Alínea A	13,84%	100,00%	1.335.286,95
Artigo 7º, Inciso I, Alínea B	34,02%	100,00%	3.283.307,31
Artigo 7º, Inciso III	15,34%	80,00%	1.480.589,07
Artigo 7º, Inciso VI	2,58%	15,00%	248.671,55
Artigo 7º, Inciso VII, Alínea B	3,36%	5,00%	324.312,67
Total Renda Fixa	69,14%	100,00%	6.672.167,55

Artigo 8º, Inciso I	0,14%	30,00%	13.480,33
Artigo 8º, Inciso III	10,60%	15,00%	1.022.883,14
Total Renda Variável	10,74%	30,00%	1.036.363,47

Em enquadramento	20,13%	0,00%	1.942.316,82
------------------	--------	-------	--------------

Enquadramento na Política de Investimentos				
Artigo	% PL	Limite	Total do Artigo	GAP
Artigo 7º, Inciso I, Alínea A	13,84%	25,00%	1.335.286,95	591.845,81
Artigo 7º, Inciso I, Alínea B	34,02%	80,00%	3.283.307,31	2.883.517,50
Artigo 7º, Inciso III	15,34%	30,00%	1.480.589,07	831.970,24
Artigo 7º, Inciso IV		20,00%		1.541.706,20
Artigo 7º, Inciso VI	2,58%	10,00%	248.671,55	522.181,55
Artigo 7º, Inciso VII, Alínea B	3,36%	5,00%	324.312,67	61.113,88
Total Renda Fixa	69,14%	170,00%	6.672.167,55	

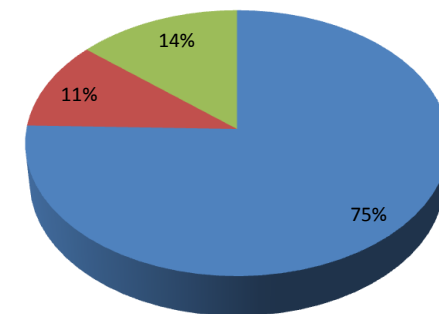
Artigo 8º, Inciso I	0,14%	10,00%	13.480,33	757.372,77
Artigo 8º, Inciso III	10,60%	15,00%	1.022.883,14	133.396,51
Artigo 8º, Inciso IV		5,00%		385.426,55
Artigo 8º, Inciso VI		5,00%		385.426,55
Total Renda Variável	10,74%	35,00%	1.036.363,47	

Em enquadramento	20,13%	0,00%	1.942.316,82	-1.942.316,74
------------------	--------	-------	--------------	---------------

:: DISTRIBUIÇÃO DOS RECURSOS POR INSTITUIÇÃO E SEGMENTO (Junho / 2014)

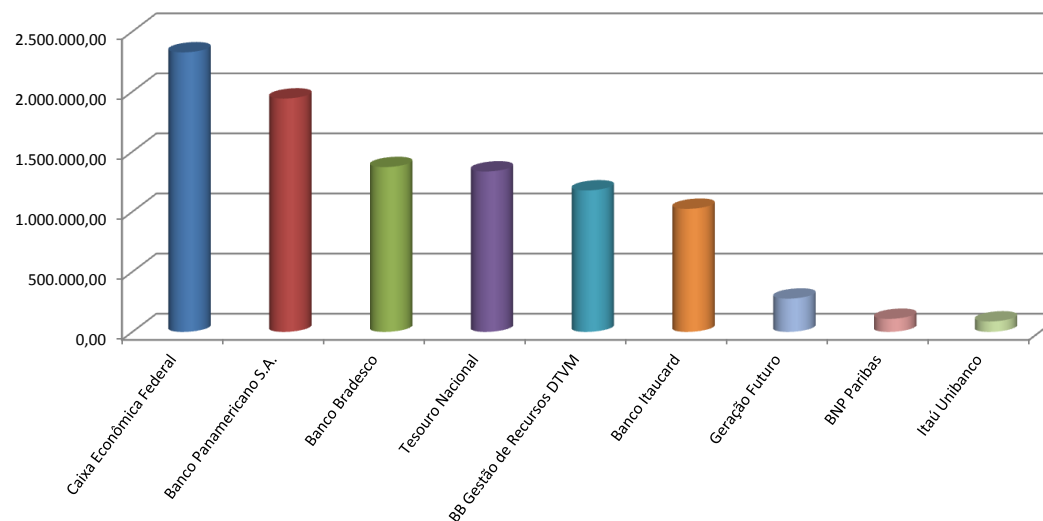
Fundos de Renda Fixa e Renda Variável		
Instituição	Valor	%
Caixa Econômica Federal	2.326.757,99	24,11%
Banco Panamericano S.A.	1.942.316,82	20,13%
Banco Bradesco	1.371.945,21	14,22%
Tesouro Nacional	1.335.286,95	13,84%
BB Gestão de Recursos DTVM	1.177.525,14	12,20%
Banco Itaucard	1.024.415,58	10,61%
Geração Futuro	277.098,71	2,87%
BNP Paribas	108.643,86	1,13%
Itaú Unibanco	86.857,58	0,90%

Composição da Carteira		
Segmento	Valor	%
Renda Fixa	7.279.197,42	75,43%
Renda Variável	1.036.363,47	10,74%
Títulos Públicos	1.335.286,95	13,84%



■ Renda Fixa ■ Renda Variável ■ Títulos Públicos

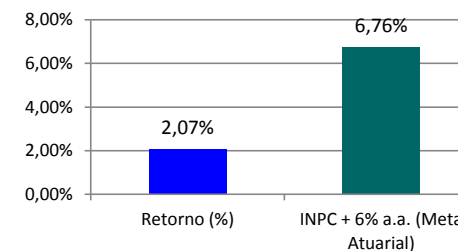
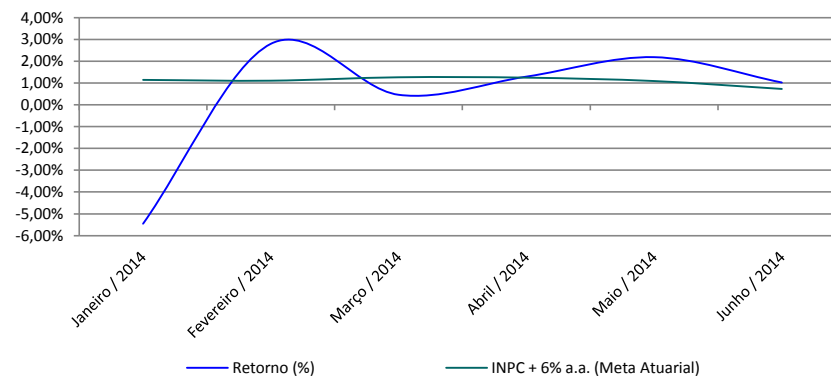
Instituições



:: DEMONSTRATIVO DE DESEMPENHO DOS TÍTULOS PÚBLICOS - 1º Semestre / 2014

	Acumulado no 1º Semestre / 2014	Compra	Venc.	Qtde.	Jan/14	Fev/14	Mar/14	Abr/14	Mai/14	Jun/14
NTN-F - Nota do Tesouro Nacional - Série F	2,07%	02/05/07	01/01/17	450	-5,46%	2,79%	0,46%	1,29%	2,18%	1,02%
NTN-F - Nota do Tesouro Nacional - Série F	2,07%	03/05/07	01/01/17	865	-5,46%	2,79%	0,46%	1,29%	2,18%	1,02%

Mês	Retorno (%)	INPC + 6% a.a. (Meta Atuarial)	% Ating Meta
Janeiro / 2014	-5,46%	1,14%	-477,42%
Fevereiro / 2014	2,79%	1,11%	252,53%
Março / 2014	0,46%	1,26%	36,12%
Abril / 2014	1,29%	1,25%	103,34%
Mai / 2014	2,18%	1,09%	200,31%
Junho / 2014	1,02%	0,72%	140,67%
Acumulado	2,07%	6,76%	30,70%



RETORNO FINANCEIRO DOS INVESTIMENTOS APÓS AS MOVIMENTAÇÕES - 1º Semestre / 2014		Saldo em	Aplicações no	Resgates no	Saldo em	Retorno (\$) no
		Dezembro / 2013	1º Semestre / 2014	1º Semestre / 2014	Junho / 2014	1º Semestre / 2014
		7.987.616,66	2.070.557,75	890.058,25	9.650.847,84	482.731,68
Ativos de Renda Fixa	Instituições	7.184.109,33	1.642.766,86	627.330,28	8.614.484,37	414.938,46
CDB PANAMERICANO	Banco Panamericano S.A.	1.864.731,94			1.942.316,82	77.584,88
ITAÚ INSTITUCIONAL PRÉ-FIXADO FIC RENDA FIXA LP	Banco Itaucard	781.314,00	185.990,00		1.024.415,58	57.111,58
BRADESCO INSTITUCIONAL IMA-GERAL FIC RENDA FIXA	Banco Bradesco	696.927,60	619.556,86		1.371.945,21	55.460,75
CAIXA BRASIL IRF-M 1+ TÍTULOS PÚBLICOS FI RENDA FIXA LP	Caixa Econômica Federal	474.550,71	242.030,00		770.639,18	54.058,47
BB IMA-GERAL EX-C TÍTULOS PÚBLICOS FI RENDA FIXA PREVIDENCIÁRIO	BB Gestão de Recursos DTVM	542.266,74		7.773,42	573.886,17	39.392,85
CAIXA BRASIL IMA-GERAL TÍTULOS PÚBLICOS FI RENDA FIXA LP	Caixa Econômica Federal	353.016,61	247.620,00		629.985,81	29.349,20
TÍTULOS PÚBLICOS	Tesouro Nacional	1.308.152,37			1.335.286,95	27.134,58
CAIXA RPPS ABERTO CONSIGNADO BMG FIDC SÊNIOR	Caixa Econômica Federal	230.906,17			248.671,55	17.765,38
CAIXA BRASIL XI FI RENDA FIXA IPCA CRÉDITO PRIVADO	Caixa Econômica Federal	306.784,15			324.312,67	17.528,52
BRADESCO IRF-M 1 FI RENDA FIXA	Banco Bradesco	254.799,63	347.570,00	619.556,86		17.187,23
BB IRF M1 TÍTULOS PÚBLICOS FIC RENDA FIXA PREVIDENCIÁRIO	BB Gestão de Recursos DTVM	271.144,50			284.380,57	13.236,07
BNP PARIBAS INFLAÇÃO FIC RENDA FIXA	BNP Paribas	99.514,91			108.643,86	9.128,95
Ativos de Renda Variável		803.507,33	427.790,89	262.727,97	1.036.363,47	67.793,22
GERAÇÃO FUTURO DIVIDENDOS FI AÇÕES	Geração Futuro	220.213,94	3.230,31	3.230,31	263.618,38	43.404,44
BB GOVERNANÇA FI AÇÕES PREVIDENCIÁRIO	BB Gestão de Recursos DTVM	222.420,56			231.820,28	9.399,72
BB CONSUMO FIC AÇÕES	BB Gestão de Recursos DTVM		78.900,00		87.438,12	8.538,12
CAIXA DIVIDENDOS FI AÇÕES	Caixa Econômica Federal		263.400,00		269.424,66	6.024,66
CAIXA CONSUMO FI AÇÕES	Caixa Econômica Federal		78.902,00		83.724,12	4.822,12
ITAÚ INFRA-ESTRUTURA FI AÇÕES	Itaú Unibanco	84.168,14			86.857,58	2.689,44
GERAÇÃO FUTURO PROGRAMADO IBOVESPA ATIVO FI AÇÕES	Geração Futuro	11.545,58			13.480,33	1.934,75
SET FI AÇÕES	Credit Suisse Hedging-Griffo Corretora	265.159,11	3.358,58	259.497,66		-9.020,03

:: RETORNO (%) DOS INVESTIMENTOS APÓS AS MOVIMENTAÇÕES - 1º Semestre / 2014

	Acumulado no 1º Semestre / 2014	Jan/14	Fev/14	Mar/14	Abr/14	Mai/14	Jun/14
GERAÇÃO FUTURO DIVIDENDOS FI AÇÕES	19,77%	-3,43%	1,68%	7,75%	1,59%	4,25%	6,88%
GERAÇÃO FUTURO PROGRAMADO IBOVESPA ATIVO FI AÇÕES	16,76%	-6,88%	3,57%	6,88%	-0,30%	6,41%	6,76%
BB CONSUMO FIC AÇÕES	10,82%	-3,92%	1,83%	4,65%	1,58%	2,00%	4,47%
BNP PARIBAS INFLAÇÃO FIC RENDA FIXA	9,17%	-2,72%	4,28%	0,65%	2,39%	4,26%	0,18%
CAIXA RPPS ABERTO CONSIGNADO BMG FIDC SÊNIOR	7,69%	1,43%	1,12%	1,32%	1,48%	1,14%	0,97%
CAIXA BRASIL IRF-M 1+ TÍTULOS PÚBLICOS FI RENDA FIXA LP	7,54%	-0,58%	2,73%	0,44%	1,42%	2,36%	0,99%
BB IMA-GERAL EX-C TÍTULOS PÚBLICOS FI RENDA FIXA PREVIDENCIÁRIO	7,38%	-0,77%	2,67%	0,58%	1,61%	2,54%	0,58%
BRADESCO INSTITUCIONAL IMA-GERAL FIC RENDA FIXA	7,37%	-0,84%	2,67%	0,62%	1,60%	2,49%	0,66%
INPC + 6% a.a. (Meta Atuarial)	6,76%	1,14%	1,11%	1,26%	1,25%	1,09%	0,72%
CAIXA BRASIL IMA-GERAL TÍTULOS PÚBLICOS FI RENDA FIXA LP	6,59%	-0,80%	2,60%	0,64%	1,58%	1,87%	0,58%
ITAÚ INSTITUCIONAL PRÉ-FIXADO FIC RENDA FIXA LP	6,40%	-0,20%	2,14%	0,58%	1,04%	1,80%	0,89%
CAIXA CONSUMO FI AÇÕES	6,11%	-4,31%	-1,59%	0,85%	1,08%	5,10%	5,18%
CAIXA BRASIL XI FI RENDA FIXA IPCA CRÉDITO PRIVADO	5,71%	1,03%	0,14%	1,11%	1,36%	1,00%	0,95%
BB IRF M1 TÍTULOS PÚBLICOS FIC RENDA FIXA PREVIDENCIÁRIO	4,88%	0,37%	1,04%	0,75%	0,86%	0,92%	0,84%
BB GOVERNANÇA FI AÇÕES PREVIDENCIÁRIO	4,23%	-7,91%	0,30%	6,21%	2,29%	-0,41%	4,29%
CDB PANAMERICANO	4,16%	0,74%	0,67%	0,64%	0,67%	0,70%	0,67%
BRADESCO IRF-M 1 FI RENDA FIXA	3,71%	0,40%	1,05%	0,38%	0,86%	0,96%	
ITAÚ INFRA-ESTRUTURA FI AÇÕES	3,20%	-6,39%	-0,57%	6,27%	0,82%	-0,22%	3,71%
CAIXA DIVIDENDOS FI AÇÕES	2,29%					-1,90%	4,27%
TÍTULOS PÚBLICOS	2,07%	-5,46%	2,79%	0,46%	1,29%	2,18%	1,02%
SET FI AÇÕES	-3,30%	-7,80%	-3,16%	8,60%	-0,27%		

:: RETORNO (%) DOS INVESTIMENTOS APÓS AS MOVIMENTAÇÕES, POR SEGMENTO, ARTIGOS DA RESOLUÇÃO 3.922/2010 E INSTITUIÇÕES - 1º Semestre / 2014

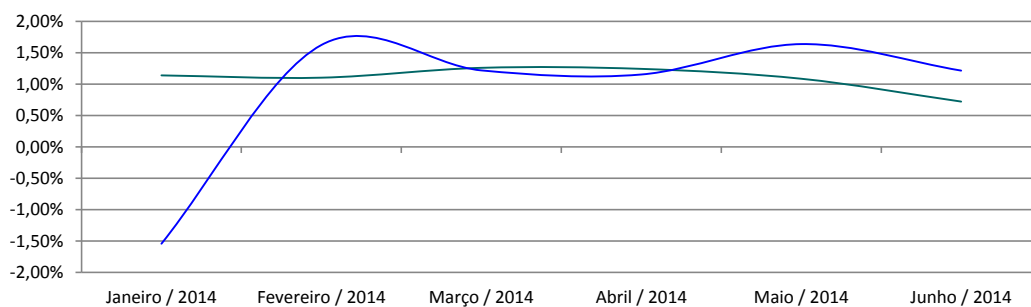
Renda Fixa	5,43%
Artigo 7º, Inciso I, Alínea A	2,07%
TÍTULOS PÚBLICOS	2,07%
Artigo 7º, Inciso I, Alínea B	6,75%
CAIXA BRASIL IRF-M 1+ TÍTULOS PÚBLICOS FI RENDA FIXA LP	7,54%
BB IMA-GERAL EX-C TÍTULOS PÚBLICOS FI RENDA FIXA PREVIDENCIÁRIO	7,38%
CAIXA BRASIL IMA-GERAL TÍTULOS PÚBLICOS FI RENDA FIXA LP	6,59%
ITAÚ INSTITUCIONAL PRÉ-FIXADO FIC RENDA FIXA LP	6,40%
BB IRF M1 TÍTULOS PÚBLICOS FIC RENDA FIXA PREVIDENCIÁRIO	4,88%
Artigo 7º, Inciso III	6,39%
BNP PARIBAS INFLAÇÃO FIC RENDA FIXA	9,17%
BRADERSCO INSTITUCIONAL IMA-GERAL FIC RENDA FIXA	7,37%
BRADERSCO IRF-M 1 FI RENDA FIXA	3,71%
Artigo 7º, Inciso VI	7,69%
CAIXA RPPS ABERTO CONSIGNADO BMG FIDC SÊNIOR	7,69%
Artigo 7º, Inciso VII, Alínea B	5,71%
CAIXA BRASIL XI FI RENDA FIXA IPCA CRÉDITO PRIVADO	5,71%
Em enquadramento	4,16%
CDB PANAMERICANO	4,16%

Renda Variável	6,11%
Artigo 8º, Inciso I	16,76%
GERAÇÃO FUTURO PROGRAMADO IBOVESPA ATIVO FI AÇÕES	16,76%
Artigo 8º, Inciso III	6,00%
GERAÇÃO FUTURO DIVIDENDOS FI AÇÕES	19,77%
BB CONSUMO FIC AÇÕES	10,82%
CAIXA CONSUMO FI AÇÕES	6,11%
BB GOVERNANÇA FI AÇÕES PREVIDENCIÁRIO	4,23%
ITAÚ INFRA-ESTRUTURA FI AÇÕES	3,20%
SET FI AÇÕES	-3,30%
CAIXA DIVIDENDOS FI AÇÕES	2,29%

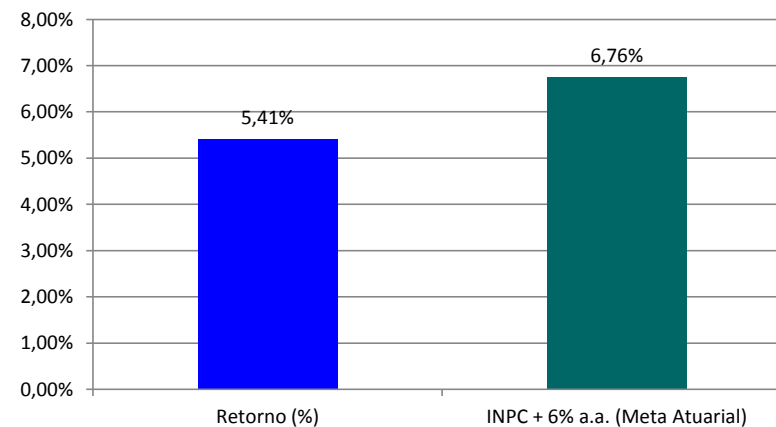
Instituições	
Geração Futuro	19,63%
BNP Paribas	9,17%
INPC + 6% a.a. (Meta Atuarial)	6,76%
BB Gestão de Recursos DTVM	6,41%
Banco Itaucard	6,40%
Caixa Econômica Federal	6,39%
Banco Bradesco	6,23%
Banco Panamericano S.A.	4,16%
Itaú Unibanco	3,20%
Tesouro Nacional	2,07%
Credit Suisse Hedging-Griffo Corretora	-3,30%

:: RENTABILIDADE DA CARTEIRA APÓS AS MOVIMENTAÇÕES - 1º Semestre / 2014

Mês	Mês Anterior	Aplicações	Resgates	Mês Atual	Retorno (R\$)	Retorno (%)	INPC + 6% a.a. (Meta Atuarial)	% Ating Meta
Janeiro / 2014	7.987.616,66	406.420,89	14.362,31	8.250.322,71	-129.352,53	-1,54%	1,14%	-135,03%
Fevereiro / 2014	8.250.322,71			8.384.637,00	134.314,29	1,63%	1,11%	147,13%
Março / 2014	8.384.637,00	361.680,00		8.853.266,66	106.949,66	1,22%	1,26%	96,75%
Abril / 2014	8.853.266,66	435.280,00	256.139,08	9.136.904,24	104.496,66	1,16%	1,25%	92,77%
Mai / 2014	9.136.904,24	247.620,00	619.556,86	8.915.037,52	150.070,14	1,64%	1,09%	150,73%
Junho / 2014	8.915.037,52	619.556,86		9.650.847,84	116.253,45	1,22%	0,72%	168,24%
Acumulado	7.987.616,66	2.070.557,75	890.058,25	9.650.847,84	482.731,68	5,41%	6,76%	80,02%



— INPC + 6% a.a. (Meta Atuarial) — Retorno (%)



:: ANÁLISE DE RISCO - 1º Semestre / 2014

Ativos	Desvio Padrão	Traking Error	Alfa	Retorno Máximo	Retorno Mínimo	Sharpe	Var		
TÍTULOS PÚBLICOS	-	-	-	-	-	-	-		
ITAÚ INSTITUCIONAL PRÉ-FIXADO FIC RENDA FIXA LP	2,09%	2,09%	-0,47	0,32%	20/02/14	-0,30%	28/02/14	-0,11	0,99%
CAIXA BRASIL IMA-GERAL TÍTULOS PÚBLICOS FI RENDA FIXA LP	2,95%	2,95%	-1,52	0,63%	06/06/14	-0,49%	23/01/14	0,37	1,82%
BB IMA-GERAL EX-C TÍTULOS PÚBLICOS FI RENDA FIXA PREVIDENCIÁRIO	2,98%	2,98%	-1,49	0,65%	06/06/14	-0,47%	23/01/14	0,42	1,83%
BB IRF M1 TÍTULOS PÚBLICOS FIC RENDA FIXA PREVIDENCIÁRIO	0,33%	0,36%	-0,31	0,10%	04/02/14	-0,06%	16/01/14	-11,02	0,04%
CAIXA BRASIL IRF-M 1+ TÍTULOS PÚBLICOS FI RENDA FIXA LP	3,14%	3,14%	-0,69	0,48%	20/02/14	-0,49%	28/02/14	0,52	1,52%
BNP PARIBAS INFLAÇÃO FIC RENDA FIXA	6,05%	6,04%	-3,85	1,37%	06/06/14	-1,22%	23/01/14	0,79	3,99%
BRANCO INSTITUCIONAL IMA-GERAL FIC RENDA FIXA	2,89%	2,88%	-1,49	0,61%	06/06/14	-0,49%	23/01/14	0,34	1,79%
CAIXA RPPS ABERTO CONSIGNADO BMG FIDC SÊNIOR	0,27%	0,24%	0,39	0,14%	10/04/14	-0,03%	12/05/14	6,74	0,02%
CAIXA BRASIL XI FI RENDA FIXA IPCA CRÉDITO PRIVADO	0,90%	0,90%	-0,43	0,21%	12/02/14	-0,26%	21/02/14	-2,25	0,13%
CDB PANAMERICANO	-	-	-	-	-	-	-	-	-
GERAÇÃO FUTURO PROGRAMADO IBOVESPA ATIVO FI AÇÕES	14,12%	14,12%	0,24	3,22%	18/03/14	-2,16%	03/02/14	1,38	5,10%
BB GOVERNANÇA FI AÇÕES PREVIDENCIÁRIO	15,88%	15,88%	0,01	2,68%	27/03/14	-2,66%	03/02/14	-0,23	6,62%
ITAÚ INFRA-ESTRUTURA FI AÇÕES	17,30%	17,30%	-0,01	2,59%	27/03/14	-2,97%	18/02/14	-0,32	6,93%
GERAÇÃO FUTURO DIVIDENDOS FI AÇÕES	15,27%	15,27%	0,26	3,36%	18/03/14	-2,37%	03/02/14	1,43	5,84%
CAIXA CONSUMO FI AÇÕES	17,23%	17,24%	-0,04	2,58%	27/03/14	-3,19%	03/02/14	-0,51	5,82%
BB CONSUMO FIC AÇÕES	15,09%	15,09%	0,03	2,79%	27/03/14	-2,94%	03/02/14	-0,09	5,62%
CAIXA DIVIDENDOS FI AÇÕES	18,19%	18,18%	-0,02	3,18%	06/06/14	-2,51%	03/02/14	-0,38	8,69%

RENTABILIDADE DA CARTEIRA APÓS AS MOVIMENTAÇÕES FINANCEIRAS Janeiro / 2014	Saldo em Dezembro / 2013	Aplicações em Janeiro / 2014	Resgates em Janeiro / 2014	Saldo em Janeiro / 2014	Retorno (\$)	Retorno (%)	INPC + 6% a.a. (Meta Atuarial)
Ativos	7.987.616,66	406.420,89	14.362,31	8.250.322,71	-129.352,53	-1,54%	1,14%
CAIXA RPPS ABERTO CONSIGNADO BMG FIDC SÊNIOR	230.906,17			234.214,97	3.308,80	1,43%	
INPC + 6% a.a. (Meta Atuarial)						1,14%	
CAIXA BRASIL XI FI RENDA FIXA IPCA CRÉDITO PRIVADO	306.784,15			309.948,30	3.164,15	1,03%	
CDB PANAMERICANO	1.864.731,94			1.878.489,94	13.758,00	0,74%	
BRDESCO IRF-M 1 FI RENDA FIXA	254.799,63			255.816,14	1.016,51	0,40%	
BB IRF M1 TÍTULOS PÚBLICOS FIC RENDA FIXA PREVIDENCIÁRIO	271.144,50			272.148,67	1.004,17	0,37%	
ITAÚ INSTITUCIONAL PRÉ-FIXADO FIC RENDA FIXA LP	781.314,00			779.722,13	-1.591,87	-0,20%	
CAIXA BRASIL IRF-M 1+ TÍTULOS PÚBLICOS FI RENDA FIXA LP	474.550,71	242.030,00		712.432,81	-4.147,90	-0,58%	
BB IMA-GERAL EX-C TÍTULOS PÚBLICOS FI RENDA FIXA PREVIDENCIÁRIO	542.266,74		7.773,42	530.323,82	-4.169,50	-0,77%	
CAIXA BRASIL IMA-GERAL TÍTULOS PÚBLICOS FI RENDA FIXA LP	353.016,61			350.184,00	-2.832,61	-0,80%	
BRDESCO INSTITUCIONAL IMA-GERAL FIC RENDA FIXA	696.927,60			691.053,14	-5.874,46	-0,84%	
BNP PARIBAS INFLAÇÃO FIC RENDA FIXA	99.514,91			96.809,24	-2.705,67	-2,72%	
GERAÇÃO FUTURO DIVIDENDOS FI AÇÕES	220.213,94	3.230,31	3.230,31	212.546,60	-7.667,34	-3,43%	
BB CONSUMO FIC AÇÕES		78.900,00		75.808,37	-3.091,63	-3,92%	
CAIXA CONSUMO FI AÇÕES		78.902,00		75.503,45	-3.398,55	-4,31%	
TÍTULOS PÚBLICOS	1.308.152,37			1.236.755,22	-71.397,15	-5,46%	
ITAÚ INFRA-ESTRUTURA FI AÇÕES	84.168,14			78.793,46	-5.374,68	-6,39%	
GERAÇÃO FUTURO PROGRAMADO IBOVESPA ATIVO FI AÇÕES	11.545,58			10.751,62	-793,96	-6,88%	
SET FI AÇÕES	265.159,11	3.358,58	3.358,58	244.203,66	-20.955,45	-7,80%	
BB GOVERNANÇA FI AÇÕES PREVIDENCIÁRIO	222.420,56			204.817,17	-17.603,39	-7,91%	

RENTABILIDADE DA CARTEIRA APÓS AS MOVIMENTAÇÕES FINANCEIRAS Fevereiro / 2014	Saldo em Janeiro / 2014	Aplicações em Fevereiro / 2014	Resgates em Fevereiro / 2014	Saldo em Fevereiro / 2014	Retorno (\$)	Retorno (%)	INPC + 6% a.a. (Meta Atuarial)
Ativos	8.250.322,71			8.384.637,00	134.314,29	1,63%	1,11%
BNP PARIBAS INFLAÇÃO FIC RENDA FIXA	96.809,24			100.950,36	4.141,12	4,28%	
GERAÇÃO FUTURO PROGRAMADO IBOVESPA ATIVO FI AÇÕES	10.751,62			11.135,11	383,49	3,57%	
TÍTULOS PÚBLICOS	1.236.755,22			1.271.312,38	34.557,16	2,79%	
CAIXA BRASIL IRF-M 1+ TÍTULOS PÚBLICOS FI RENDA FIXA LP	712.432,81			731.861,91	19.429,10	2,73%	
BRADESCO INSTITUCIONAL IMA-GERAL FIC RENDA FIXA	691.053,14			709.507,47	18.454,33	2,67%	
BB IMA-GERAL EX-C TÍTULOS PÚBLICOS FI RENDA FIXA PREVIDENCIÁRIO	530.323,82			544.477,11	14.153,29	2,67%	
CAIXA BRASIL IMA-GERAL TÍTULOS PÚBLICOS FI RENDA FIXA LP	350.184,00			359.300,87	9.116,87	2,60%	
ITAÚ INSTITUCIONAL PRÉ-FIXADO FIC RENDA FIXA LP	779.722,13			796.442,26	16.720,13	2,14%	
BB CONSUMO FIC AÇÕES	75.808,37			77.193,56	1.385,19	1,83%	
GERAÇÃO FUTURO DIVIDENDOS FI AÇÕES	212.546,60			216.117,16	3.570,56	1,68%	
CAIXA RPPS ABERTO CONSIGNADO BMG FIDC SÊNIOR	234.214,97			236.827,76	2.612,79	1,12%	
INPC + 6% a.a. (Meta Atuarial)						1,11%	
BRADESCO IRF-M 1 FI RENDA FIXA	255.816,14			258.508,25	2.692,11	1,05%	
BB IRF M1 TÍTULOS PÚBLICOS FIC RENDA FIXA PREVIDENCIÁRIO	272.148,67			274.969,12	2.820,45	1,04%	
CDB PANAMERICANO	1.878.489,94			1.891.085,27	12.595,33	0,67%	
BB GOVERNANÇA FI AÇÕES PREVIDENCIÁRIO	204.817,17			205.425,20	608,03	0,30%	
CAIXA BRASIL XI FI RENDA FIXA IPCA CRÉDITO PRIVADO	309.948,30			310.387,98	439,68	0,14%	
ITAÚ INFRA-ESTRUTURA FI AÇÕES	78.793,46			78.342,71	-450,75	-0,57%	
CAIXA CONSUMO FI AÇÕES	75.503,45			74.305,52	-1.197,93	-1,59%	
SET FI AÇÕES	244.203,66			236.487,00	-7.716,66	-3,16%	

RENTABILIDADE DA CARTEIRA APÓS AS MOVIMENTAÇÕES FINANCEIRAS Março / 2014	Saldo em Fevereiro / 2014	Aplicações em Março / 2014	Resgates em Março / 2014	Saldo em Março / 2014	Retorno (\$)	Retorno (%)	INPC + 6% a.a. (Meta Atuarial)
Ativos	8.384.637,00	361.680,00		8.853.266,66	106.949,66	1,22%	1,26%
SET FI AÇÕES	236.487,00			256.832,50	20.345,50	8,60%	
GERAÇÃO FUTURO DIVIDENDOS FI AÇÕES	216.117,16			232.875,21	16.758,05	7,75%	
GERAÇÃO FUTURO PROGRAMADO IBOVESPA ATIVO FI AÇÕES	11.135,11			11.901,55	766,44	6,88%	
ITAÚ INFRA-ESTRUTURA FI AÇÕES	78.342,71			83.251,10	4.908,39	6,27%	
BB GOVERNANÇA FI AÇÕES PREVIDENCIÁRIO	205.425,20			218.192,17	12.766,97	6,21%	
BB CONSUMO FIC AÇÕES	77.193,56			80.781,75	3.588,19	4,65%	
CAIXA RPPS ABERTO CONSIGNADO BMG FIDC SÊNIOR	236.827,76			239.956,79	3.129,03	1,32%	
INPC + 6% a.a. (Meta Atuarial)						1,26%	
CAIXA BRASIL XI FI RENDA FIXA IPCA CRÉDITO PRIVADO	310.387,98			313.820,67	3.432,69	1,11%	
CAIXA CONSUMO FI AÇÕES	74.305,52			74.935,74	630,22	0,85%	
BB IRF M1 TÍTULOS PÚBLICOS FIC RENDA FIXA PREVIDENCIÁRIO	274.969,12			277.041,04	2.071,92	0,75%	
BNP PARIBAS INFLAÇÃO FIC RENDA FIXA	100.950,36			101.601,55	651,19	0,65%	
CDB PANAMERICANO	1.891.085,27			1.903.129,06	12.043,79	0,64%	
CAIXA BRASIL IMA-GERAL TÍTULOS PÚBLICOS FI RENDA FIXA LP	359.300,87			361.585,29	2.284,42	0,64%	
BRADESCO INSTITUCIONAL IMA-GERAL FIC RENDA FIXA	709.507,47			713.914,60	4.407,13	0,62%	
ITAÚ INSTITUCIONAL PRÉ-FIXADO FIC RENDA FIXA LP	796.442,26	14.110,00		815.270,48	4.718,22	0,58%	
BB IMA-GERAL EX-C TÍTULOS PÚBLICOS FI RENDA FIXA PREVIDENCIÁRIO	544.477,11			547.609,59	3.132,48	0,58%	
TÍTULOS PÚBLICOS	1.271.312,38			1.277.115,91	5.803,53	0,46%	
CAIXA BRASIL IRF-M 1+ TÍTULOS PÚBLICOS FI RENDA FIXA LP	731.861,91			735.063,71	3.201,80	0,44%	
BRADESCO IRF-M 1 FI RENDA FIXA	258.508,25	347.570,00		608.387,95	2.309,70	0,38%	

RENTABILIDADE DA CARTEIRA APÓS AS MOVIMENTAÇÕES FINANCEIRAS Abril / 2014	Saldo em Março / 2014	Aplicações em Abril / 2014	Resgates em Abril / 2014	Saldo em Abril / 2014	Retorno (\$)	Retorno (%)	INPC + 6% a.a. (Meta Atuarial)
Ativos	8.853.266,66	435.280,00	256.139,08	9.136.904,24	104.496,66	1,16%	1,25%
BNP PARIBAS INFLAÇÃO FIC RENDA FIXA	101.601,55			104.025,67	2.424,12	2,39%	
BB GOVERNANÇA FI AÇÕES PREVIDENCIÁRIO	218.192,17			223.195,86	5.003,69	2,29%	
BB IMA-GERAL EX-C TÍTULOS PÚBLICOS FI RENDA FIXA PREVIDENCIÁRIO	547.609,59			556.447,24	8.837,65	1,61%	
BRDESCO INSTITUCIONAL IMA-GERAL FIC RENDA FIXA	713.914,60			725.346,84	11.432,24	1,60%	
GERAÇÃO FUTURO DIVIDENDOS FI AÇÕES	232.875,21			236.585,34	3.710,13	1,59%	
BB CONSUMO FIC AÇÕES	80.781,75			82.055,92	1.274,17	1,58%	
CAIXA BRASIL IMA-GERAL TÍTULOS PÚBLICOS FI RENDA FIXA LP	361.585,29			367.280,99	5.695,70	1,58%	
CAIXA RPPS ABERTO CONSIGNADO BMG FIDC SÊNIOR	239.956,79			243.497,69	3.540,90	1,48%	
CAIXA BRASIL IRF-M 1+ TÍTULOS PÚBLICOS FI RENDA FIXA LP	735.063,71			745.524,32	10.460,61	1,42%	
CAIXA BRASIL XI FI RENDA FIXA IPCA CRÉDITO PRIVADO	313.820,67			318.085,19	4.264,52	1,36%	
TÍTULOS PÚBLICOS	1.277.115,91			1.293.575,39	16.459,48	1,29%	
INPC + 6% a.a. (Meta Atuarial)							1,25%
CAIXA CONSUMO FI AÇÕES	74.935,74			75.742,06	806,32	1,08%	
ITAÚ INSTITUCIONAL PRÉ-FIXADO FIC RENDA FIXA LP	815.270,48	171.880,00		997.384,51	10.234,03	1,04%	
BRDESCO IRF-M 1 FI RENDA FIXA	608.387,95			613.645,02	5.257,07	0,86%	
BB IRF M1 TÍTULOS PÚBLICOS FIC RENDA FIXA PREVIDENCIÁRIO	277.041,04			279.419,80	2.378,76	0,86%	
ITAÚ INFRA-ESTRUTURA FI AÇÕES	83.251,10			83.937,15	686,05	0,82%	
CDB PANAMERICANO	1.903.129,06			1.915.889,60	12.760,54	0,67%	
CAIXA DIVIDENDOS FI AÇÕES		263.400,00		263.400,00		0,00%	
SET FI AÇÕES	256.832,50		256.139,08		-693,42	-0,27%	
GERAÇÃO FUTURO PROGRAMADO IBOVESPA ATIVO FI AÇÕES	11.901,55			11.865,65	-35,90	-0,30%	

RENTABILIDADE DA CARTEIRA APÓS AS MOVIMENTAÇÕES FINANCEIRAS Maio / 2014	Saldo em Abril / 2014	Aplicações em Maio / 2014	Resgates em Maio / 2014	Saldo em Maio / 2014	Retorno (\$)	Retorno (%)	INPC + 6% a.a. (Meta Atuarial)
Ativos	9.136.904,24	247.620,00	619.556,86	8.915.037,52	150.070,14	1,64%	1,09%
GERAÇÃO FUTURO PROGRAMADO IBOVESPA ATIVO FI AÇÕES	11.865,65			12.626,62	760,97	6,41%	
CAIXA CONSUMO FI AÇÕES	75.742,06			79.601,17	3.859,11	5,10%	
BNP PARIBAS INFLAÇÃO FIC RENDA FIXA	104.025,67			108.452,47	4.426,80	4,26%	
GERAÇÃO FUTURO DIVIDENDOS FI AÇÕES	236.585,34			246.642,94	10.057,60	4,25%	
BB IMA-GERAL EX-C TÍTULOS PÚBLICOS FI RENDA FIXA PREVIDENCIÁRIO	556.447,24			570.588,31	14.141,07	2,54%	
BRDESCO INSTITUCIONAL IMA-GERAL FIC RENDA FIXA	725.346,84			743.419,48	18.072,64	2,49%	
CAIXA BRASIL IRF-M 1+ TÍTULOS PÚBLICOS FI RENDA FIXA LP	745.524,32			763.120,97	17.596,65	2,36%	
TÍTULOS PÚBLICOS	1.293.575,39			1.321.811,11	28.235,72	2,18%	
BB CONSUMO FIC AÇÕES	82.055,92			83.695,29	1.639,37	2,00%	
CAIXA BRASIL IMA-GERAL TÍTULOS PÚBLICOS FI RENDA FIXA LP	367.280,99	247.620,00		626.372,02	11.471,03	1,87%	
ITAÚ INSTITUCIONAL PRÉ-FIXADO FIC RENDA FIXA LP	997.384,51			1.015.371,99	17.987,48	1,80%	
CAIXA RPPS ABERTO CONSIGNADO BMG FIDC SÊNIOR	243.497,69			246.271,81	2.774,12	1,14%	
INPC + 6% a.a. (Meta Atuarial)						1,09%	
CAIXA BRASIL XI FI RENDA FIXA IPCA CRÉDITO PRIVADO	318.085,19			321.262,68	3.177,49	1,00%	
BRDESCO IRF-M 1 FI RENDA FIXA	613.645,02		619.556,86		5.911,84	0,96%	
BB IRF M1 TÍTULOS PÚBLICOS FIC RENDA FIXA PREVIDENCIÁRIO	279.419,80			282.003,52	2.583,72	0,92%	
CDB PANAMERICANO	1.915.889,60			1.929.380,26	13.490,66	0,70%	
ITAÚ INFRA-ESTRUTURA FI AÇÕES	83.937,15			83.752,91	-184,24	-0,22%	
BB GOVERNANÇA FI AÇÕES PREVIDENCIÁRIO	223.195,86			222.276,62	-919,24	-0,41%	
CAIXA DIVIDENDOS FI AÇÕES	263.400,00			258.387,35	-5.012,65	-1,90%	

RENTABILIDADE DA CARTEIRA APÓS AS MOVIMENTAÇÕES FINANCEIRAS Junho / 2014	Saldo em Maio / 2014	Aplicações em Junho / 2014	Resgates em Junho / 2014	Saldo em Junho / 2014	Retorno (\$)	Retorno (%)	INPC + 6% a.a. (Meta Atuarial)
Ativos	8.915.037,52	619.556,86		9.650.847,84	116.253,45	1,22%	0,72%
GERAÇÃO FUTURO DIVIDENDOS FI AÇÕES	246.642,94			263.618,38	16.975,44	6,88%	
GERAÇÃO FUTURO PROGRAMADO IBOVESPA ATIVO FI AÇÕES	12.626,62			13.480,33	853,71	6,76%	
CAIXA CONSUMO FI AÇÕES	79.601,17			83.724,12	4.122,95	5,18%	
BB CONSUMO FIC AÇÕES	83.695,29			87.438,12	3.742,83	4,47%	
BB GOVERNANÇA FI AÇÕES PREVIDENCIÁRIO	222.276,62			231.820,28	9.543,66	4,29%	
CAIXA DIVIDENDOS FI AÇÕES	258.387,35			269.424,66	11.037,31	4,27%	
ITAÚ INFRA-ESTRUTURA FI AÇÕES	83.752,91			86.857,58	3.104,67	3,71%	
TÍTULOS PÚBLICOS	1.321.811,11			1.335.286,95	13.475,83	1,02%	
CAIXA BRASIL IRF-M 1+ TÍTULOS PÚBLICOS FI RENDA FIXA LP	763.120,97			770.639,18	7.518,21	0,99%	
CAIXA RPPS ABERTO CONSIGNADO BMG FIDC SÊNIOR	246.271,81			248.671,55	2.399,74	0,97%	
CAIXA BRASIL XI FI RENDA FIXA IPCA CRÉDITO PRIVADO	321.262,68			324.312,67	3.049,99	0,95%	
ITAÚ INSTITUCIONAL PRÉ-FIXADO FIC RENDA FIXA LP	1.015.371,99			1.024.415,58	9.043,59	0,89%	
BB IRF M1 TÍTULOS PÚBLICOS FIC RENDA FIXA PREVIDENCIÁRIO	282.003,52			284.380,57	2.377,05	0,84%	
INPC + 6% a.a. (Meta Atuarial)						0,72%	
CDB PANAMERICANO	1.929.380,26			1.942.316,82	12.936,56	0,67%	
BRDESCO INSTITUCIONAL IMA-GERAL FIC RENDA FIXA	743.419,48	619.556,86		1.371.945,21	8.968,87	0,66%	
BB IMA-GERAL EX-C TÍTULOS PÚBLICOS FI RENDA FIXA PREVIDENCIÁRIO	570.588,31			573.886,17	3.297,86	0,58%	
CAIXA BRASIL IMA-GERAL TÍTULOS PÚBLICOS FI RENDA FIXA LP	626.372,02			629.985,81	3.613,79	0,58%	
BNP PARIBAS INFLAÇÃO FIC RENDA FIXA	108.452,47			108.643,86	191,39	0,18%	

INFORMAÇÕES E COMENTÁRIOS

No primeiro semestre de 2014, os mercados foram marcados mais por fatores técnicos e eventos, do que propriamente por fundamentos. A crise entre Rússia e Ucrânia, a redução do ritmo do programa de recompra de títulos ("quantitative easing") pelo Banco Central norte-americano, o anúncio de medidas para estimular a economia na Zona do Euro e a desaceleração da economia chinesa marcaram o cenário externo.

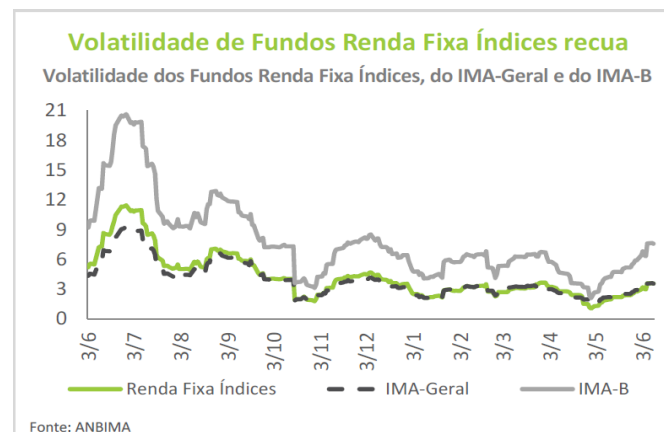
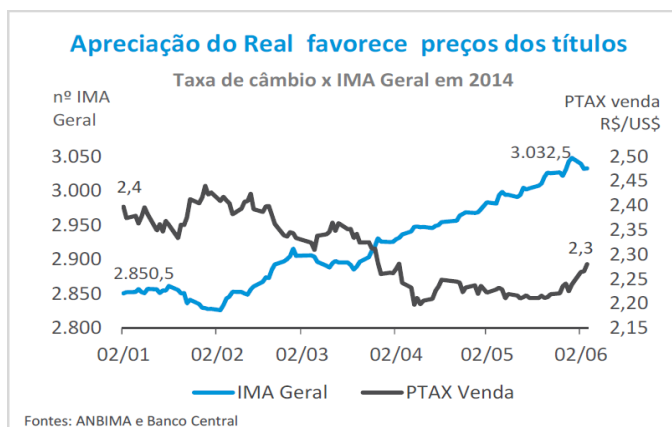
No mercado doméstico, a perspectiva (e posterior confirmação) de rebaixamento da nota de crédito do país pela Standard & Poor's e as indefinições no cenário político, com o mercado se movendo a cada pesquisa eleitoral anunciada, foram o centro das atenções.

A tônica do primeiro semestre foi um mercado muito indefinido, com volatilidade alta e comportamento muito mais atrelado ao fluxo de recursos externos. A tendência é continuar assim.

No mercado de renda fixa, a discussão acerca da sustentação do cenário econômico-financeiro, que tem mantido a valorização dos ativos no mercado doméstico, vem levantando suposições a respeito da duração desse processo e dos riscos de reversão desse panorama no segundo semestre. O movimento da taxa de câmbio ao longo deste primeiro semestre tem colaborado para um cenário de menor volatilidade no mercado de renda fixa e, até para a valorização dos ativos.

O entendimento de que a taxa real de juros que corrigem os títulos públicos está alta tem atraído investimentos estrangeiros, com movimentos importantes sobre os preços dos ativos e o mercado de câmbio. O real mais valorizado, por sua vez, indica menor pressão sobre os preços e natural diminuição do risco de inflação, o que nutre perspectivas de estabilidade para a taxa básica de juros e favorece a trajetória de alta do retorno dos títulos públicos.

No início do mês de junho, as medidas divulgadas para o mercado de câmbio – ampliação dos swaps cambiais do Banco Central e diminuição do prazo para captação externa com isenção de IOF – apontaram o propósito do Governo em conservar a oferta de dólares no mercado brasileiro. Na ocasião do anúncio, havia desconfianças dos agentes do mercado financeiro quanto ao prosseguimento da estratégia de atuação do Banco Central no segmento, o que se resultou em um comportamento volátil dos indicadores de renda fixa no período.



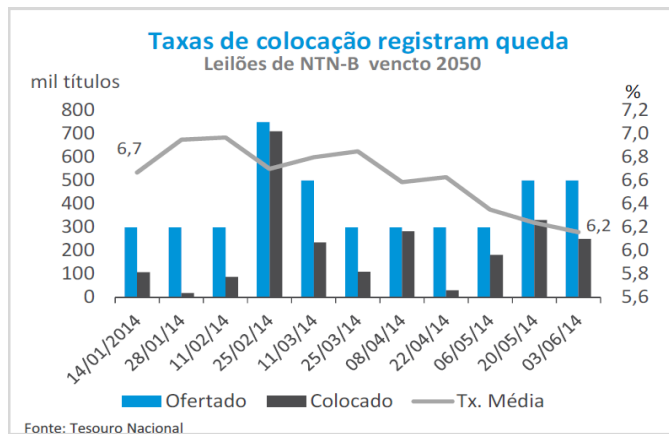
Com relação à inflação no Brasil, a valorização da taxa de câmbio e o pífio crescimento da economia brasileira já repercutem nos índices de preços e estimativas, o que favoreceu para a decisão do Copom – Comitê de Política Monetária, de suspender o processo de aperto monetário com a manutenção da Taxa Selic na reunião de maio. O Relatório de Mercado – Focus da última semana de junho manteve a estimativa dos analistas das instituições financeiras para o IPCA de junho em 0,33%.

A divulgação do IGP-M para esse mesmo mês apontou deflação 0,74% contra uma estimativa do mercado financeiro de 0,48% - o que reforça o viés de baixa da inflação para o período. Cabe destacar que a redução das expectativas em relação à inflação de curto prazo não foi suficiente para suavizar as projeções para a inflação de 2014. O último Relatório de Mercado - Focus, de 27/6, manteve a estimativa para o IPCA de 2014 em 6,46%.

Os títulos atrelados ao IPCA (NTN-B) vêm mantendo uma valorização significativa no ano de 2014, potencializada pela maior "duration" desses papéis. As NTN-B's com prazos superiores a cinco anos, expressas pelo IMAB 5+, apresentaram retorno de -0,64% ante retorno de 6,19% em maio, acumulando no ano valorização de 11,16 %.

INFORMAÇÕES E COMENTÁRIOS

O desempenho da NTN-B 2050, com prazo de vencimento mais longo, merece ser destacado entre os demais títulos indexados. No mercado primário, esse título tem sido negociado com taxas declinantes ao longo de 2014. No leilão realizado em 03/06, o Tesouro Federal colocou um lote de 250 mil títulos a uma taxa de 6,16%, ante 6,24% do negócio realizado em maio. Em abril, a taxa média de negociação no leilão havia ficado em 6,63%, quase 50 pontos percentuais acima do resultado registrado em junho.



Apesar de um resultado mais fraco em junho, o destaque do semestre ficou com os títulos atrelados à inflação (as NTN-B's), que levaram o IMA-B, que reflete o desempenho médio desses papéis, a acumular retorno de 9,52% no ano. Embora tenham recuado em junho, as NTN-B's mais longas seguem como destaque em 2014. Enquanto o título com vencimento em 2035 apresentou rentabilidade de 10,41% no semestre, o de 2045 apresentou valorização de 11,13% e o de 2050, de 11,26%.

O cenário do mercado de renda fixa para o segundo semestre continua desafiador para os investidores face às incertezas que advém do front externo, principalmente no que se refere à condução da política monetária norte americana, e da conjuntura doméstica, em função do calendário político após a Copa do Mundo. Em todo o caso, o apetite por risco do investidor estrangeiro, que surpreendeu os agentes domésticos no primeiro semestre, será o fator decisivo para a trajetória dos preços dos ativos neste período.

No segmento de renda variável, os movimentos dos indicadores foram sensibilizados pelo maior, ou menor, fluxo de capital estrangeiro direcionado ao País.

O presente relatório foi elaborado pela Crédito & Mercado Gestão de Valores Mobiliários para o INSTITUTO DE PREVIDÊNCIA DOS SERVIDORES PÚBLICOS DE TRAJANO DE MORAES, não podendo ser reproduzido ou distribuído por este a qualquer pessoa ou instituição sem a expressa autorização.

As informações contidas neste relatório são consideradas confiáveis na data no qual foi apresentado. Entretanto, não representam por parte da Crédito & Mercado garantia de exatidão das informações prestadas ou julgamento sobre a qualidade das mesmas. As opiniões constantes são fundamentadas em julgamento e estimativas e, portanto, sujeitas à alteração. Fundos de investimento não constam com a garantia do Administrador do fundo, Gestor da carteira, de qualquer mecanismo de seguro ou, ainda, do Fundo Garantidor de Créditos FGC. Rentabilidade obtida no passado não representa garantia de rentabilidade futura. Ao investidor é recomendada a leitura do prospecto e regulamento do fundo de investimento.

Porém, a partir de abril, as rodas dos investidores mantiveram-se focadas nos resultados das sucessivas pesquisas de intenção de voto para Presidente e de avaliação do governo, que passaram a serem divulgadas quase que semanalmente. De modo geral, a queda da popularidade e insatisfação com o governo da Presidente Dilma Rousseff provocou um maior crescimento da oposição nas pesquisas. O mercado passou a acreditar no final de um período severamente intervencionista nas empresas controladas pelo Estado, reagindo com otimismo a essa possibilidade. E os índices da bolsa de valores iniciaram um período de recuperação.

Ainda assim, nenhum indicador do segmento anotou retornos acima da inflação entre janeiro e junho. O Ibovespa voltou a subir em junho 3,76% para 53.168 pontos e registrou retorno positivo de 3,22% no primeiro semestre de 2014 - o índice Bovespa não encerrava um primeiro semestre com retorno positivo desde 2009.

O momento é de estimativas infladas em vários mercados, o que deve elevar a volatilidade de forma geral - especialmente à medida que o programa de estímulo do governo norte-americano (quantitative easing) vai chegando ao fim e aumenta a atenção com o futuro das taxas de juros dos EUA.

O panorama atual revela que os mercados estão mais vulneráveis à volatilidade, à medida que o olhar dos investidores passa do fim do programa de estímulo norte-americano para apreensões com o momento e a dimensão de futuros aumentos nas taxas de juros nos EUA.

Do lado doméstico, a equipe econômica do governo não dá sinais de mudança na condução da política monetária. As apostas estão concentradas no recuo dos indicadores inflacionários, que respondem com certa defasagem de tempo aos movimentos recentes da autoridade monetária.

O quadro sugere que o fim do ciclo de aperto monetário surtirá, no médio prazo, os efeitos desejados. Além das apostas no comportamento da inflação, corrobora com o quadro as sucessivas revisões de crescimento do PIB brasileiro, em parte por causa do fraco desempenho da indústria. Outra parte decorre dos fundamentos econômicos, que sinalizam uma atividade mais fraca, com juros altos, estoques elevados na indústria e no comércio, e confiança em baixa.

Crédito & Mercado - Gestão de Valores Mobiliários Ltda.