



Panoramas	Carteira	Enquadramentos	Rentabilidade	Instituições	Títulos Públicos	Retornos	Cadprev	Credenciamentos	APR	Análises
-----------	----------	----------------	---------------	--------------	------------------	----------	---------	-----------------	-----	----------

## Distribuição dos Investimentos

2014

Novembro

Total da Carteira: **10.443.083,68**

## Distribuição - Administradores

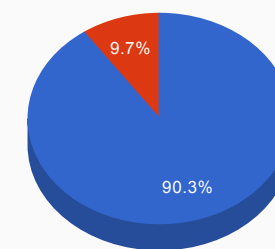
Administrador	Valor	%
CAIXA ECONÔMICA FEDERAL	2.403.049,60	23,01%
NSG CAPITAL	2.014.360,87	19,29%
BB GESTÃO DE RECURSOS DTVM	1.658.364,72	15,88%
BANCO BRADESCO	1.438.726,59	13,78%
TESOURO NACIONAL (TÍTULOS PÚBLICOS)	1.318.023,67	12,62%
BANCO ITAUCARD	1.129.872,09	10,82%
GERAÇÃO FUTURO	280.590,98	2,69%
BNP PARIBAS	115.475,92	1,11%
ITAÚ UNIBANCO	84.619,24	0,81%

## Distribuição - Sub-segmentos

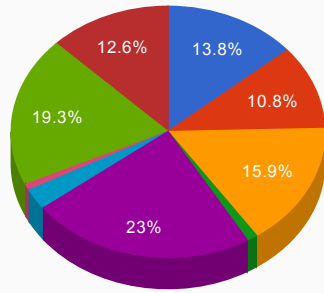
Sub-segmento	Valor	%
IMA-GERAL	3.408.378,54	32,64%
CDB	2.014.360,87	19,29%
TÍTULOS PÚBLICOS	1.318.023,67	12,62%
IRF-M	1.129.872,09	10,82%
IRF-M 1+	803.534,31	7,69%
DIVIDENDOS	516.008,03	4,94%
CRÉDITO PRIVADO	339.460,06	3,25%
IRF-M 1	296.259,31	2,84%
AÇÕES - OUTROS	244.055,65	2,34%
CONSUMO	160.127,23	1,53%
IMA-B	115.475,92	1,11%
INFRA-ESTRUTURA	84.619,24	0,81%
IBOVESPA	12.908,76	0,12%

## Distribuição - Segmentos

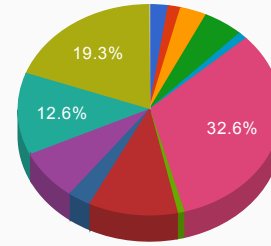
Segmento	Valor	%
RENDA FIXA	9.425.364,77	90,25%
RENDA VARIÁVEL	1.017.718,91	9,75%



■ RENDA FIXA ■ RENDA VARIÁVEL



BANCO BRADESCO    BANCO ITAUCARD    1/5



AÇÕES - OUTROS    CONSUMO    1/5

© Copyright 2012 Crédito & Mercado Consultoria em Investimentos. Todos os direitos reservados.