



Panoramas	Carteira	Enquadramentos	Rentabilidade	Instituições	Títulos Públicos	Retornos	Cadprev	Credenciamentos	APR	Análises
-----------	----------	----------------	---------------	--------------	------------------	----------	---------	-----------------	-----	----------

## Distribuição dos Investimentos

2015

Abril

Total da Carteira: **10.900.812,07**

## Distribuição - Administradores

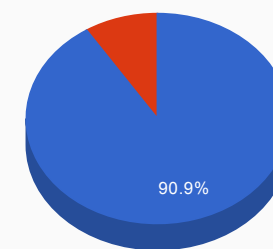
Administrador	Valor	%
CAIXA ECONÔMICA FEDERAL	2.582.726,17	23,69%
NSG CAPITAL	2.084.893,18	19,13%
BB GESTÃO DE RECURSOS DTVM	1.763.288,65	16,18%
BANCO BRADESCO	1.491.397,11	13,68%
TESOURO NACIONAL (TÍTULOS PÚBLICOS)	1.293.172,65	11,86%
BANCO ITAUCARD	1.214.123,97	11,14%
GERAÇÃO FUTURO	271.918,53	2,49%
BNP PARIBAS	119.417,86	1,10%
ITAÚ UNIBANCO	79.873,95	0,73%

## Distribuição - Sub-segmentos

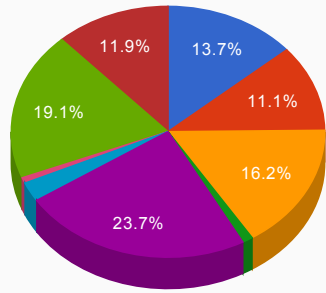
Sub-segmento	Valor	%
IMA-GERAL	3.649.520,23	33,48%
CDB	2.084.893,18	19,13%
TÍTULOS PÚBLICOS	1.293.172,65	11,86%
IRF-M	1.214.123,97	11,14%
IRF-M 1+	821.020,84	7,53%
DIVIDENDOS	491.014,13	4,50%
CRÉDITO PRIVADO	364.609,26	3,34%
IRF-M 1	364.600,67	3,34%
AÇÕES - OUTROS	245.014,61	2,25%
CONSUMO	161.161,38	1,48%
IMA-B	119.417,86	1,10%
INFRA-ESTRUTURA	79.873,95	0,73%
IBOVESPA	12.389,34	0,11%

## Distribuição - Segmentos

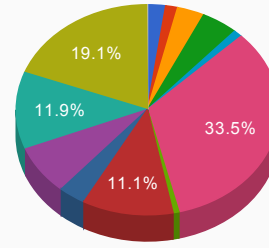
Segmento	Valor	%
RENDA FIXA	9.911.358,66	90,92%
RENDA VARIÁVEL	989.453,41	9,08%



■ RENDA FIXA ■ RENDA VARIÁVEL



BANCO BRADESCO    BANCO ITAUCARD    1/5



AÇÕES - OUTROS    CONSUMO    1/5

© Copyright 2012 Crédito & Mercado Consultoria em Investimentos. Todos os direitos reservados.