

Relatório Analítico dos Investimentos em junho, 2º Trimestre e 1º semestre de 2018



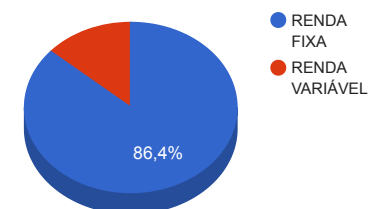
Carteira consolidada de investimentos - base (junho / 2018)

Produto / Fundo	Disponibilidade Resgate	Carência	Saldo	Particip. S/ Total	Qtde. Cotistas	% S/ PL Fundo	RESOLUÇÃO 3.922 / 4.392 / 4.604
CAIXA BRASIL IMA-B TÍTULOS PÚBLICOS FI RENDA FIXA LP	D+0	Não há	1.086.649,93	7,75%	661	0,03%	Artigo 7º, Inciso I, Alínea " b "
CAIXA BRASIL IMA-B 5 TÍTULOS PÚBLICOS FI RENDA FIXA LP	D+0	Não há	1.951.136,18	13,91%	711	0,03%	Artigo 7º, Inciso I, Alínea " b "
CAIXA BRASIL IDKA IPCA 2A TÍTULOS PÚBLICOS FI RENDA FIXA LP	D+0	Não há	521.996,20	3,72%	638	0,01%	Artigo 7º, Inciso I, Alínea " b "
BB IDKA 2 TÍTULOS PÚBLICOS FI RENDA FIXA PREVIDENCIÁRIO	D+1	Não há	1.108.742,61	7,90%	726	0,02%	Artigo 7º, Inciso I, Alínea " b "
BB IRF-M 1 TÍTULOS PÚBLICOS FIC RENDA FIXA PREVIDENCIÁRIO	D+0	Não há	500.641,43	3,57%	1.252	0,00%	Artigo 7º, Inciso I, Alínea " b "
BRDESCO PREMIUM FI RENDA FIXA REFERENCIADO DI	D+0	Não há	1.075.019,44	7,66%	470	0,01%	Artigo 7º, Inciso IV, Alínea " a "
ITAÚ INSTITUCIONAL ALOCAÇÃO DINÂMICA II FIC RENDA FIXA	D+5	Não há	268.835,83	1,92%	133	0,02%	Artigo 7º, Inciso IV, Alínea " a "
BRDESCO INSTITUCIONAL IMA-B FIC RENDA FIXA	D+1	Não há	2.637.277,87	18,80%	83	0,21%	Artigo 7º, Inciso IV, Alínea " a "
ITAÚ INSTITUCIONAL FI REFERENCIADO DI	D+0	Não há	256.832,26	1,83%	124	0,02%	Artigo 7º, Inciso IV, Alínea " a "
CDB - PANAMERICANO	S/Info		2.717.425,24	19,37%			Artigo 7º, Inciso VI, Alínea " a "
BB GOVERNANÇA FI AÇÕES PREVIDENCIÁRIO	D+4	Não há	445.801,78	3,18%	115	0,19%	Artigo 8º, Inciso I, Alínea " a "
BB CONSUMO FIC AÇÕES	D+4	Não há	247.454,85	1,76%	2.662	0,23%	Artigo 8º, Inciso II, Alínea " a "
CAIXA DIVIDENDOS FI AÇÕES	D+4	Não há	334.240,34	2,38%	1.326	0,57%	Artigo 8º, Inciso II, Alínea " a "
CAIXA JUROS E MOEDAS FI MULTIMERCADO LP	D+0	Não há	371.648,24	2,65%	2.766	0,06%	Artigo 8º, Inciso III
BB FI MULTIMERCADO PREVIDENCIÁRIO LP	D+4	Não há	506.360,94	3,61%	196	0,13%	Artigo 8º, Inciso III
		TOTAL -	14.030.063,14				

Enquadramentos na Resolução 3.922/2010, 4.392/2014 e Política de Investimentos - base (junho / 2018)

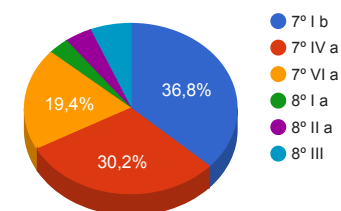
Artigos - Renda Fixa	Resolução %	Carteira \$	Carteira %	Estratégia de Alocação			GAP Superior
				Inferior %	Alvo %	Superior %	
Artigo 7º, Inciso I, Alínea " b "	100,00%	5.169.166,35	36,84%	15,00%	25,00%	70,00%	4.651.877,85
Artigo 7º, Inciso III, Alínea " a "	60,00%	0,00	0,00%	5,00%	10,00%	60,00%	8.418.037,88
Artigo 7º, Inciso IV, Alínea " a "	40,00%	4.237.965,40	30,21%	5,00%	10,00%	30,00%	-28.946,46
Artigo 7º, Inciso VI, Alínea " a "	15,00%	2.717.425,24	19,37%	7,00%	15,00%	15,00%	-612.915,77
Artigo 7º, Inciso VII, Alínea " a "	5,00%	0,00	0,00%	2,00%	5,00%	5,00%	701.503,16
Artigo 7º, Inciso VII, Alínea " b "	5,00%	0,00	0,00%	2,00%	5,00%	5,00%	701.503,16
Total Renda Fixa	100,00%	12.124.556,99	86,42%	36,00	70,00	190,00	-

Distribuição por Segmento



Artigos - Renda Variável	Resolução %	Carteira \$	Carteira %	Estratégia de Alocação			GAP Superior
				Inferior %	Alvo %	Superior %	
Artigo 8º, Inciso I, Alínea " a "	30,00%	445.801,78	3,18%	2,00%	5,00%	10,00%	957.204,53
Artigo 8º, Inciso II, Alínea " a "	20,00%	581.695,19	4,15%	2,00%	5,00%	10,00%	821.311,12
Artigo 8º, Inciso III	10,00%	878.009,18	6,26%	7,00%	10,00%	10,00%	524.997,13
Artigo 8º, Inciso IV, Alínea " a "	5,00%	0,00	0,00%	2,00%	5,00%	5,00%	701.503,16
Artigo 8º, Inciso IV, Alínea " b "	5,00%	0,00	0,00%	2,00%	5,00%	5,00%	701.503,16
Total Renda Variável	30,00%	1.905.506,15	13,58%	15,00	30,00	40,00	-

Distribuição por Artigo / Resolução



Estratégia de Alocação para os Próximos 5 Anos

Artigos - Renda Fixa	Base: junho / 2018		Limite Inferior (%)	Limite Superior (%)
	Carteira (\$)	Carteira (%)		
Artigo 7º, Inciso I, Alínea " b "	5.169.166,35	36,84%	15,00%	70,00%
Artigo 7º, Inciso III, Alínea " a "	0,00	0,00%	5,00%	60,00%
Artigo 7º, Inciso IV, Alínea " a "	4.237.965,40	30,21%	5,00%	30,00%
Artigo 7º, Inciso VI, Alínea " a "	2.717.425,24	19,37%	7,00%	15,00%
Artigo 7º, Inciso VII, Alínea " a "	0,00	0,00%	2,00%	5,00%
Artigo 7º, Inciso VII, Alínea " b "	0,00	0,00%	2,00%	5,00%
Artigo 7º, Inciso VII, Alínea " c "	0,00	0,00%	0,00%	5,00%
Total Renda Fixa	12.124.556,99	86,42%	36,00	190,00

Artigos - Renda Variável	Base: junho / 2018		Limite Inferior (%)	Limite Superior (%)
	Carteira (\$)	Carteira (%)		
Artigo 8º, Inciso I, Alínea " a "	445.801,78	3,18%	2,00%	10,00%
Artigo 8º, Inciso II, Alínea " a "	581.695,19	4,15%	2,00%	10,00%
Artigo 8º, Inciso III	878.009,18	6,26%	7,00%	10,00%
Artigo 8º, Inciso IV, Alínea " a "	0,00	0,00%	2,00%	5,00%
Artigo 8º, Inciso IV, Alínea " b "	0,00	0,00%	2,00%	5,00%
Total Renda Variável	1.905.506,15	13,58%	15,00	40,00

Enquadramentos na Resolução 4.604 por Gestores - base (junho / 2018)

Artigo 14º - O total das aplicações dos recursos do regime próprio de previdência social em fundos de investimento e carteiras administradas não pode exceder a 5% (cinco por cento) do volume total de recursos de terceiros gerido por um mesmo gestor ou por gestoras ligadas ao seu respectivo grupo econômico, assim definido pela CVM em regulamentação específica. (NR)

Gestão	Valor	% s/ Carteira	% s/ PL Gestão
CAIXA ECONÔMICA FEDERAL	4.265.670,89	30,40%	0,00%
BRDESCO ASSET MANAGEMENT	3.712.297,31	26,46%	0,00%
BB GESTÃO DE RECURSOS DTVM	2.809.001,61	20,02%	0,00%
INFRA ASSET MANAGEMENT	2.717.425,24	19,37%	-
ITAÚ UNIBANCO	525.668,09	3,75%	0,00%

Retorno dos investimentos de Renda Fixa e Benchmark's - base (junho / 2018)

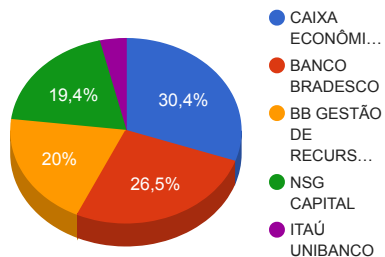
	Mês	Ano	3 meses	6 meses	12 meses	24 meses	Taxa adm	VaR - Mês	Volatilidade - 12 meses
IPCA	1,26%	2,60%	1,89%	2,60%	4,39%	7,52%	-	-	-
ITAÚ INSTITUCIONAL ALOCAÇÃO DINÂMICA II FIC RENDA FIXA	0,59%	3,89%	0,57%	3,89%	10,45%	-	0,40%	0,116%	1,82%
IRF-M 1	0,55%	3,08%	1,25%	3,08%	7,81%	22,32%	-	-	-
BB IRF-M 1 TÍTULOS PÚBLICOS FIC RENDA FIXA PREVIDENCIÁRIO	0,50%	2,94%	1,17%	2,94%	7,55%	21,72%	0,10%	0,691%	0,51%
Selic	0,52%	3,18%	1,56%	3,18%	7,36%	21,18%	-	-	-
BRADERCO PREMIUM FI RENDA FIXA REFERENCIADO DI	0,51%	3,14%	1,52%	3,14%	7,55%	21,86%	0,20%	0,006%	0,11%
CDI	0,52%	3,17%	1,56%	3,17%	7,35%	21,15%	-	-	-
ITAÚ INSTITUCIONAL FI REFERENCIADO DI	0,51%	3,10%	1,53%	3,10%	7,22%	21,07%	0,18%	0,003%	0,07%
IMA-B 5	0,45%	2,81%	-0,70%	2,81%	9,73%	22,81%	-	-	-
CAIXA BRASIL IMA-B 5 TÍTULOS PÚBLICOS FI RENDA FIXA LP	0,42%	2,68%	-0,77%	2,68%	9,48%	22,32%	0,20%	3,126%	2,66%
IDKA IPCA 2 Anos	0,17%	2,98%	-0,03%	2,98%	9,98%	24,14%	-	-	-
BB IDKA 2 TÍTULOS PÚBLICOS FI RENDA FIXA PREVIDENCIÁRIO	0,29%	3,16%	0,13%	3,16%	9,69%	22,95%	0,20%	2,618%	2,11%
CAIXA BRASIL IDKA IPCA 2A TÍTULOS PÚBLICOS FI RENDA FIXA LP	0,21%	3,27%	0,20%	3,27%	9,73%	23,00%	0,20%	2,643%	2,13%
IMA-B	-0,32%	1,16%	-3,61%	1,16%	8,20%	22,61%	-	-	-
CAIXA BRASIL IMA-B TÍTULOS PÚBLICOS FI RENDA FIXA LP	-0,36%	1,03%	-3,68%	1,03%	7,92%	22,14%	0,20%	3,952%	4,56%
BRADERCO INSTITUCIONAL IMA-B FIC RENDA FIXA	-0,43%	0,86%	-3,91%	0,86%	7,93%	22,69%	0,20%	4,120%	4,71%
CDB - PANAMERICANO	-	-	-	-	-	-	0,00%	-	-

Retorno dos investimentos de Renda Variável e Benchmark's - base (junho / 2018)

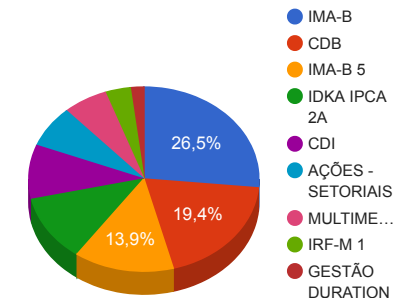
	Mês	Ano	3 meses	6 meses	12 meses	24 meses	Taxa adm	VaR - Mês	Volatilidade - 12 meses
CDI	0,52%	3,17%	1,56%	3,17%	7,35%	21,15%	-	-	-
CAIXA JUROS E MOEDAS FI MULTIMERCADO LP	0,46%	2,42%	1,15%	2,42%	6,86%	20,23%	0,70%	0,285%	0,37%
BB FI MULTIMERCADO PREVIDENCIÁRIO LP	0,43%	3,17%	1,37%	3,17%	8,84%	23,36%	0,60%	2,653%	2,58%
ICON	-4,55%	-18,21%	-15,77%	-18,21%	1,50%	11,51%	-	-	-
BB CONSUMO FIC AÇÕES	-4,47%	-18,37%	-15,90%	-18,37%	0,33%	8,69%	1,00%	11,400%	17,12%
IGC	-4,42%	-8,37%	-14,18%	-8,37%	9,36%	33,01%	-	-	-
BB GOVERNANÇA FI AÇÕES PREVIDENCIÁRIO	-4,40%	-7,37%	-13,15%	-7,37%	10,05%	33,04%	1,00%	11,601%	16,93%
IDIV	-4,33%	-6,87%	-15,61%	-6,87%	8,85%	48,78%	-	-	-
CAIXA DIVIDENDOS FI AÇÕES	-6,28%	-12,43%	-15,39%	-12,43%	4,10%	11,36%	1,50%	10,566%	16,26%

Distribuição dos ativos por Administradores e Sub-Segmentos - base (junho / 2018)

Administrador	Valor	%
CAIXA ECONÔMICA FEDERAL	4.265.670,89	30,40%
BANCO BRADESCO	3.712.297,31	26,46%
BB GESTÃO DE RECURSOS DTVM	2.809.001,61	20,02%
NSG CAPITAL	2.717.425,24	19,37%
ITAÚ UNIBANCO	525.668,09	3,75%



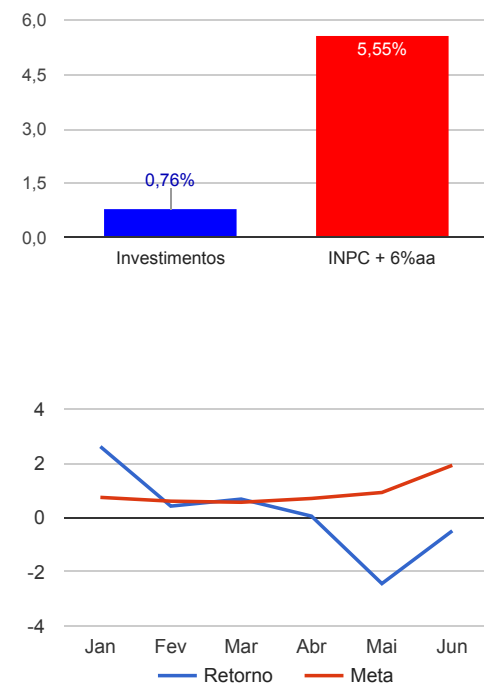
Sub-segmento	Valor	%
IMA-B	3.723.927,80	26,54%
CDB	2.717.425,24	19,37%
IMA-B 5	1.951.136,18	13,91%
IDKA IPCA 2A	1.630.738,81	11,62%
CDI	1.331.851,70	9,49%
AÇÕES - SETORIAIS	1.027.496,97	7,32%
MULTIMERCADO	878.009,18	6,26%
IRF-M 1	500.641,43	3,57%
GESTÃO DURATION	268.835,83	1,92%



Retorno e Meta Atuarial acumulados no ano de 2018

Mês	Saldo Anterior	Aplicações	Resgates	Saldo Atual	Retorno (\$)	Retorno (%)	Meta (%)	Gap (%)	VaR (%)
Janeiro	13.978.141,76	480.000,00	860.000,00	13.962.882,46	364.740,70	2,61%	0,74%	352,06%	2,02%
Fevereiro	13.962.882,46	0,00	0,00	14.021.275,50	58.393,04	0,42%	0,60%	69,95%	2,26%
Março	14.021.275,50	0,00	0,00	14.116.161,81	94.886,31	0,68%	0,56%	121,47%	1,72%
Abril	14.116.161,81	0,00	0,00	14.123.081,07	6.919,26	0,05%	0,70%	7,02%	1,58%
Mai	14.123.081,07	258.390,00	0,00	14.031.409,32	-350.061,75	-2,43%	0,92%	-264,91%	2,97%
Junho	14.031.409,32	2.106.025,74	2.295.088,31	13.773.230,88	-69.115,87	-0,49%	1,92%	-25,61%	3,44%
Acumulado no ano					105.761,69	0,76%	5,55%	13,71%	

Acumulado no Ano



Retorno dos Investimentos após as movimentações (aplicações e resgates) no mês de junho / 2018

Ativos de Renda Fixa	Sado Anterior	Aplicações	Resgates	Saldo Atual	Retorno (R\$)	Retorno (%)	VaR - Mês (%)	Instituição(%)
BB IDKA 2 TÍTULOS PÚBLICOS FI RENDA FIXA PREVIDENCIÁRIO	0,00	1.097.272,06	0,00	1.108.742,61	11.470,55	1,05%	2,62%	0,29%
CDB - PANAMERICANO	2.698.424,39	0,00	0,00	2.717.425,24	19.000,85	0,70%	-	-
ITAÚ INSTITUCIONAL ALOCAÇÃO DINÂMICA II FIC RENDA FIXA	258.560,05	8.753,68	0,00	268.835,83	1.522,10	0,57%	0,12%	0,59%
ITAÚ INSTITUCIONAL FI REFERENCIADO DI	255.539,37	0,00	0,00	256.832,26	1.292,89	0,51%	0,00%	0,51%
BRDESCO PREMIUM FI RENDA FIXA REFERENCIADO DI	1.269.508,26	0,00	200.000,00	1.075.019,44	5.511,18	0,43%	0,01%	0,51%
CAIXA BRASIL IMA-B 5 TÍTULOS PÚBLICOS FI RENDA FIXA LP	1.942.961,37	0,00	0,00	1.951.136,18	8.174,81	0,42%	3,13%	0,42%
CAIXA BRASIL IDKA IPCA 2A TÍTULOS PÚBLICOS FI RENDA FIXA LP	520.912,88	0,00	0,00	521.996,20	1.083,32	0,21%	2,64%	0,21%
BB IRF-M 1 TÍTULOS PÚBLICOS FIC RENDA FIXA PREVIDENCIÁRIO	0,00	500.000,00	0,00	500.641,43	641,43	0,13%	0,69%	0,50%
CAIXA BRASIL IMA-B TÍTULOS PÚBLICOS FI RENDA FIXA LP	1.090.574,89	0,00	0,00	1.086.649,93	-3.924,96	-0,36%	3,95%	-0,36%
BRDESCO INSTITUCIONAL IMA-B FIC RENDA FIXA	2.648.555,44	0,00	0,00	2.637.277,87	-11.277,57	-0,43%	4,12%	-0,43%
BB IMA-B 5+ TÍTULOS PÚBLICOS FI RENDA FIXA PREVIDENCIÁRIO	2.150.003,24	0,00	2.095.088,31	0,00	-54.914,93	-2,55%	5,00%	-1,07%
				Total Renda Fixa	-21.420,33	-0,17%	2,76%	

Retorno dos Investimentos após as movimentações (aplicações e resgates) no mês de junho / 2018

Ativos de Renda Variável	Sado Anterior	Aplicações	Resgates	Saldo Atual	Retorno (R\$)	Retorno (%)	VaR - Mês (%)	Instituição(%)
BB FI MULTIMERCADO PREVIDENCIÁRIO LP	0,00	500.000,00	0,00	506.360,94	6.360,94	1,27%	2,65%	0,43%
CAIXA JUROS E MOEDAS FI MULTIMERCADO LP	369.933,00	0,00	0,00	371.648,24	1.715,24	0,46%	0,29%	0,46%
BB GOVERNANÇA FI AÇÕES PREVIDENCIÁRIO	466.307,84	0,00	0,00	445.801,78	-20.506,06	-4,40%	11,60%	-4,40%
BB CONSUMO FIC AÇÕES	259.045,23	0,00	0,00	247.454,85	-11.590,38	-4,47%	11,40%	-4,47%
CAIXA DIVIDENDOS FI AÇÕES	356.622,73	0,00	0,00	334.240,34	-22.382,39	-6,28%	10,57%	-6,28%
Total Renda Variável					-46.402,65	-2,38%	6,81%	

Retorno dos Investimentos após as movimentações (aplicações e resgates) no 2º Trimestre / 2018

Ativos de Renda Fixa	Sado Anterior	Aplicações	Resgates	Saldo Atual	Retorno (R\$)	Retorno (%)	Instituição (%)
CDB - PANAMERICANO	2.660.820,33	0,00	0,00	2.717.425,24	56.604,91	2,13%	-
BRANCO PREMIUM FI RENDA FIXA REFERENCIADO DI	1.256.859,94	0,00	200.000,00	1.075.019,44	18.159,50	1,44%	1,52%
BB IDKA 2 TÍTULOS PÚBLICOS FI RENDA FIXA PREVIDENCIÁRIO	0,00	1.097.272,06	0,00	1.108.742,61	11.470,55	1,05%	0,13%
ITAÚ INSTITUCIONAL FI REFERENCIADO DI	252.973,36	0,00	0,00	256.832,26	3.858,90	1,53%	1,53%
ITAÚ INSTITUCIONAL ALOCAÇÃO DINÂMICA II FIC RENDA FIXA	0,00	267.143,68	0,00	268.835,83	1.692,15	0,64%	0,57%
CAIXA BRASIL IDKA IPCA 2A TÍTULOS PÚBLICOS FI RENDA FIXA LP	520.971,57	0,00	0,00	521.996,20	1.024,63	0,20%	0,20%
BB IRF-M 1 TÍTULOS PÚBLICOS FIC RENDA FIXA PREVIDENCIÁRIO	0,00	500.000,00	0,00	500.641,43	641,43	0,13%	1,17%
CAIXA BRASIL IMA-B 5 TÍTULOS PÚBLICOS FI RENDA FIXA LP	1.966.325,06	0,00	0,00	1.951.136,18	-15.188,88	-0,77%	-0,77%
CAIXA BRASIL IMA-B TÍTULOS PÚBLICOS FI RENDA FIXA LP	1.128.160,15	0,00	0,00	1.086.649,93	-41.510,22	-3,68%	-3,68%
BRANCO INSTITUCIONAL IMA-B FIC RENDA FIXA	2.744.518,85	0,00	0,00	2.637.277,87	-107.240,98	-3,91%	-3,91%
BB IMA-B 5+ TÍTULOS PÚBLICOS FI RENDA FIXA PREVIDENCIÁRIO	2.268.515,90	0,00	2.095.088,31	0,00	-173.427,59	-7,64%	-6,24%
				Total Renda Fixa	-243.915,60	-1,87%	

Retorno dos Investimentos após as movimentações (aplicações e resgates) no 2º Trimestre / 2018

Ativos de Renda Variável	Sado Anterior	Aplicações	Resgates	Saldo Atual	Retorno (R\$)	Retorno (%)	Instituição (%)
BB FI MULTIMERCADO PREVIDENCIÁRIO LP	0,00	500.000,00	0,00	506.360,94	6.360,94	1,27%	1,37%
CAIXA JUROS E MOEDAS FI MULTIMERCADO LP	367.408,03	0,00	0,00	371.648,24	4.240,21	1,15%	1,15%
BB CONSUMO FIC AÇÕES	294.255,96	0,00	0,00	247.454,85	-46.801,11	-15,90%	-15,90%
CAIXA DIVIDENDOS FI AÇÕES	395.023,62	0,00	0,00	334.240,34	-60.783,28	-15,39%	-15,39%
BB GOVERNANÇA FI AÇÕES PREVIDENCIÁRIO	513.302,40	0,00	0,00	445.801,78	-67.500,62	-13,15%	-13,15%
Total Renda Variável					-164.483,86	-9,72%	

Retorno dos Investimentos após as movimentações (aplicações e resgates) no 1º Semestre / 2018

Ativos de Renda Fixa	Sado Anterior	Aplicações	Resgates	Saldo Atual	Retorno (R\$)	Retorno (%)	Instituição (%)
CDB - PANAMERICANO	2.607.136,20	0,00	0,00	2.717.425,24	110.289,04	4,23%	-
CAIXA BRASIL IMA-B 5 TÍTULOS PÚBLICOS FI RENDA FIXA LP	1.900.288,43	0,00	0,00	1.951.136,18	50.847,75	2,68%	2,68%
BRADESCO PREMIUM FI RENDA FIXA REFERENCIADO DI	938.823,16	300.000,00	200.000,00	1.075.019,44	36.196,28	2,92%	3,14%
BRADESCO INSTITUCIONAL IMA-B FIC RENDA FIXA	2.614.832,53	0,00	0,00	2.637.277,87	22.445,34	0,86%	0,86%
CAIXA BRASIL IMA-B TÍTULOS PÚBLICOS FI RENDA FIXA LP	1.565.023,73	0,00	500.000,00	1.086.649,93	21.626,20	0,66%	1,03%
CAIXA BRASIL IDKA IPCA 2A TÍTULOS PÚBLICOS FI RENDA FIXA LP	505.481,12	0,00	0,00	521.996,20	16.515,08	3,27%	3,27%
BB IDKA 2 TÍTULOS PÚBLICOS FI RENDA FIXA PREVIDENCIÁRIO	0,00	1.097.272,06	0,00	1.108.742,61	11.470,55	1,05%	3,16%
ITAÚ INSTITUCIONAL FI REFERENCIADO DI	249.107,45	0,00	0,00	256.832,26	7.724,81	3,10%	3,10%
ITAÚ INSTITUCIONAL ALOCAÇÃO DINÂMICA II FIC RENDA FIXA	0,00	267.143,68	0,00	268.835,83	1.692,15	0,64%	3,89%
BB IRF-M 1 TÍTULOS PÚBLICOS FIC RENDA FIXA PREVIDENCIÁRIO	0,00	500.000,00	0,00	500.641,43	641,43	0,13%	2,94%
BB IMA-B 5+ TÍTULOS PÚBLICOS FI RENDA FIXA PREVIDENCIÁRIO	2.317.595,69	180.000,00	2.455.088,31	0,00	-42.507,38	-2,69%	-0,78%
Total Renda Fixa					236.941,25	1,89%	

Retorno dos Investimentos após as movimentações (aplicações e resgates) no 1º Semestre / 2018

Ativos de Renda Variável	Sado Anterior	Aplicações	Resgates	Saldo Atual	Retorno (R\$)	Retorno (%)	Instituição (%)
CAIXA JUROS E MOEDAS FI MULTIMERCADO LP	362.860,01	0,00	0,00	371.648,24	8.788,23	2,42%	2,42%
BB FI MULTIMERCADO PREVIDENCIÁRIO LP	0,00	500.000,00	0,00	506.360,94	6.360,94	1,27%	3,17%
BB GOVERNANÇA FI AÇÕES PREVIDENCIÁRIO	481.278,22	0,00	0,00	445.801,78	-35.476,44	-7,37%	-7,37%
CAIXA DIVIDENDOS FI AÇÕES	381.667,35	0,00	0,00	334.240,34	-47.427,01	-12,43%	-12,43%
BB CONSUMO FIC AÇÕES	303.155,32	0,00	0,00	247.454,85	-55.700,47	-18,37%	-18,37%
Total Renda Variável					-123.454,75	-7,30%	