



Panoramas	Carteira	Enquadramentos	Rentabilidade	Instituições	Títulos Públicos	Retornos	Cadprev	Credenciamentos	APR	Análises
-----------	----------	----------------	---------------	--------------	------------------	----------	---------	-----------------	-----	----------

Distribuição dos Investimentos

2015

Março

Total da Carteira: **10.728.091,81**

Distribuição - Administradores

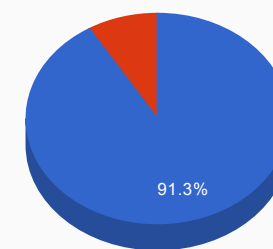
Administrador	Valor	%
CAIXA ECONÔMICA FEDERAL	2.531.709,73	23,60%
NSG CAPITAL	2.071.007,01	19,30%
BB GESTÃO DE RECURSOS DTVM	1.722.572,20	16,06%
BANCO BRADESCO	1.466.732,99	13,67%
TESOURO NACIONAL (TÍTULOS PÚBLICOS)	1.281.955,55	11,95%
BANCO ITAUCARD	1.201.328,19	11,20%
GERAÇÃO FUTURO	256.991,36	2,40%
BNP PARIBAS	116.744,76	1,09%
ITAÚ UNIBANCO	79.050,02	0,74%

Distribuição - Sub-segmentos

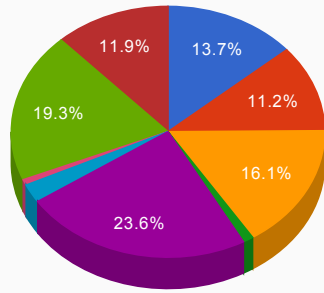
Sub-segmento	Valor	%
IMA-GERAL	3.592.297,60	33,48%
CDB	2.071.007,01	19,30%
TÍTULOS PÚBLICOS	1.281.955,55	11,95%
IRF-M	1.201.328,19	11,20%
IRF-M 1+	811.449,91	7,56%
DIVIDENDOS	457.227,35	4,26%
IRF-M 1	361.492,69	3,37%
CRÉDITO PRIVADO	360.196,17	3,36%
AÇÕES - OUTROS	230.356,74	2,15%
CONSUMO	153.303,95	1,43%
IMA-B	116.744,76	1,09%
INFRA-ESTRUTURA	79.050,02	0,74%
IBOVESPA	11.681,87	0,11%

Distribuição - Segmentos

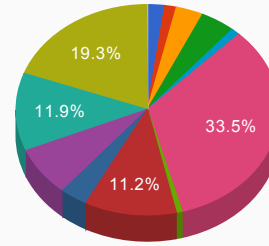
Segmento	Valor	%
RENDA FIXA	9.796.471,88	91,32%
RENDA VARIÁVEL	931.619,93	8,68%



■ RENDA FIXA ■ RENDA VARIÁVEL



BANCO BRADESCO BANCO ITAUCARD 1/5



AÇÕES - OUTROS CONSUMO 1/5