



Panoramas	Carteira	Enquadramentos	Rentabilidade	Instituições	Títulos Públicos	Retornos	Cadprev	Credenciamentos	APR	Análises
-----------	----------	----------------	---------------	--------------	------------------	----------	---------	-----------------	-----	----------

Distribuição dos Investimentos

2015

Fevereiro

Total da Carteira: **10.587.462,73**

Distribuição - Administradores

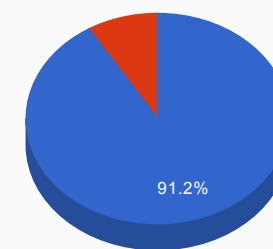
Administrador	Valor	%
CAIXA ECONÔMICA FEDERAL	2.423.106,23	22,89%
NSG CAPITAL	2.055.839,03	19,42%
BB GESTÃO DE RECURSOS DTVM	1.716.176,92	16,21%
BANCO BRADESCO	1.467.287,82	13,86%
TESOURO NACIONAL (TÍTULOS PÚBLICOS)	1.279.077,23	12,08%
BANCO ITAUCARD	1.202.284,76	11,36%
GERAÇÃO FUTURO	247.365,87	2,34%
BNP PARIBAS	117.206,13	1,11%
ITAÚ UNIBANCO	79.118,74	0,75%

Distribuição - Sub-segmentos

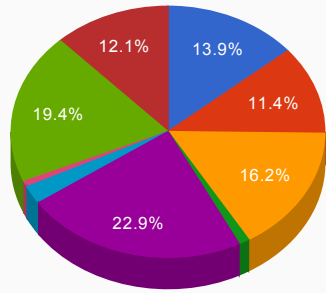
Sub-segmento	Valor	%
IMA-GERAL	3.475.071,96	32,82%
CDB	2.055.839,03	19,42%
TÍTULOS PÚBLICOS	1.279.077,23	12,08%
IRF-M	1.202.284,76	11,36%
IRF-M 1+	816.275,85	7,71%
DIVIDENDOS	458.627,97	4,33%
IRF-M 1	358.319,20	3,38%
CRÉDITO PRIVADO	353.105,68	3,34%
AÇÕES - OUTROS	229.413,53	2,17%
CONSUMO	151.820,75	1,43%
IMA-B	117.206,13	1,11%
INFRA-ESTRUTURA	79.118,74	0,75%
IBOVESPA	11.301,90	0,11%

Distribuição - Segmentos

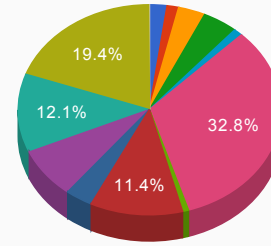
Segmento	Valor	%
RENDA FIXA	9.657.179,84	91,21%
RENDA VARIÁVEL	930.282,89	8,79%



■ RENDA FIXA ■ RENDA VARIÁVEL



BANCO BRADESCO BANCO ITALICARD 1/5



AÇÕES - OUTROS CONSUMO 1/5

© Copyright 2012 Crédito & Mercado Consultoria em Investimentos. Todos os direitos reservados.