



Panoramas	Carteira	Enquadramentos	Rentabilidade	Instituições	Títulos Públicos	Retornos	Cadprev	Credenciamentos	APR	Análises
-----------	----------	----------------	---------------	--------------	------------------	----------	---------	-----------------	-----	----------

## Distribuição dos Investimentos

2014

Dezembro

Total da Carteira: **10.406.668,16**

## Distribuição - Administradores

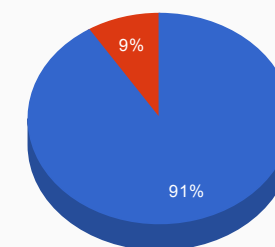
Administrador	Valor	%
CAIXA ECONÔMICA FEDERAL	2.374.271,34	22,81%
NSG CAPITAL	2.029.222,83	19,50%
BB GESTÃO DE RECURSOS DTVM	1.628.933,08	15,65%
BANCO BRADESCO	1.429.855,12	13,74%
TESOURO NACIONAL (TÍTULOS PÚBLICOS)	1.316.366,98	12,65%
BANCO ITAUCARD	1.178.765,84	11,33%
GERAÇÃO FUTURO	256.904,42	2,47%
BNP PARIBAS	113.181,80	1,09%
ITAÚ UNIBANCO	79.166,75	0,76%

## Distribuição - Sub-segmentos

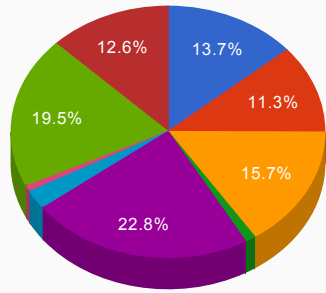
Sub-segmento	Valor	%
IMA-GERAL	3.389.210,38	32,57%
CDB	2.029.222,83	19,50%
TÍTULOS PÚBLICOS	1.316.366,98	12,65%
IRF-M	1.178.765,84	11,33%
IRF-M 1+	799.448,13	7,68%
DIVIDENDOS	470.111,81	4,52%
CRÉDITO PRIVADO	343.127,75	3,30%
IRF-M 1	298.315,29	2,87%
AÇÕES - OUTROS	226.944,02	2,18%
CONSUMO	150.865,61	1,45%
IMA-B	113.181,80	1,09%
INFRA-ESTRUTURA	79.166,75	0,76%
IBOVESPA	11.940,97	0,11%

## Distribuição - Segmentos

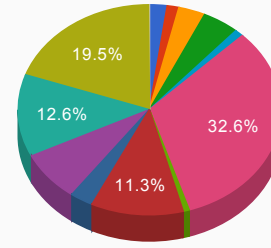
Segmento	Valor	%
RENDA FIXA	9.467.639,00	90,98%
RENDA VARIÁVEL	939.029,16	9,02%



■ RENDA FIXA ■ RENDA VARIÁVEL



BANCO BRADESCO    BANCO ITALICARD    1/5



AÇÕES - OUTROS    CONSUMO    1/5

© Copyright 2012 Crédito & Mercado Consultoria em Investimentos. Todos os direitos reservados.