



Panoramas	Carteira	Enquadramentos	Rentabilidade	Instituições	Títulos Públicos	Retornos	Cadprev	Credenciamentos	APR	Análises
-----------	----------	----------------	---------------	--------------	------------------	----------	---------	-----------------	-----	----------

## Distribuição dos Investimentos

2014 agosto

Total da Carteira: **10.213.971,99**

## Distribuição - Administradores

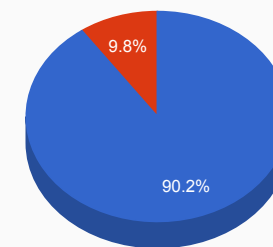
Administrador	Valor	%
CAIXA ECONÔMICA FEDERAL	2.368.402,60	23,19%
BANCO PANAMERICANO S.A.	1.985.626,05	19,44%
BB GESTÃO DE RECURSOS DTVM	1.604.323,59	15,71%
BANCO BRADESCO	1.400.366,47	13,71%
TESOURO NACIONAL (TÍTULOS PÚBLICOS)	1.290.328,10	12,63%
BANCO ITAUCARD	1.105.008,44	10,82%
GERAÇÃO FUTURO	264.343,73	2,59%
BNP PARIBAS	110.781,34	1,08%
ITAÚ UNIBANCO	84.791,67	0,83%

## Distribuição - Sub-segmentos

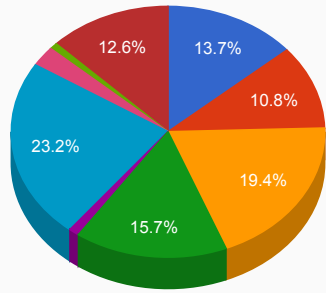
Sub-segmento	Valor	%
IMA-GERAL	3.316.270,80	32,47%
CDB	1.985.626,05	19,44%
TÍTULOS PÚBLICOS	1.290.328,10	12,63%
IRF-M	1.105.008,44	10,82%
IRF-M 1+	783.555,21	7,67%
DIVIDENDOS	519.690,93	5,09%
CRÉDITO PRIVADO	333.085,74	3,26%
IRF-M 1	291.592,86	2,85%
AÇÕES - OUTROS	232.907,08	2,28%
CONSUMO	147.607,83	1,45%
IMA-B	110.781,34	1,08%
INFRA-ESTRUTURA	84.791,67	0,83%
IBOVESPA	12.725,94	0,12%

## Distribuição - Segmentos

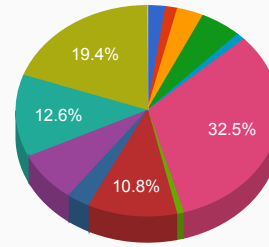
Segmento	Valor	%
RENDA FIXA	9.216.248,54	90,23%
RENDA VARIÁVEL	997.723,45	9,77%



■ RENDA FIXA ■ RENDA VARIÁVEL



■ BANCO BRADESCO ■ BANCO ITAUCARD ◀ 1/5 ▶



■ AÇÕES - OUTROS ■ CONSUMO ◀ 1/5 ▶

© Copyright 2012 Crédito & Mercado Consultoria em Investimentos. Todos os direitos reservados.